

Une étude



pour la



Les enfants et l'éducation financière

Baromètre – Vague 6

Mars 2024

Magalie Gérard, Directrice adjointe du Département Politique – Opinion
Rosalie Ollivier, Chargée d'études senior au Département Politique – Opinion



Sommaire

Méthodologie d'enquête	P.3
La familiarité avec le thème de l'argent	P.6
L'argent reçu	P.12
Les comportements d'achat	P.19
L'influence d'Internet sur les comportements d'achat	P.31
Les pratiques de revente	P.41
La vigilance sur le web	P.43

Méthodologie d'enquête 1/2



Enquête réalisée **en ligne** du **19** au **29 février** 2024.



Échantillon de **1 004** enfants âgés de 8 à 14 ans et représentatifs de cette population. Questionnaire administré après autorisation préalable d'au moins un parent.



Méthode des quotas et redressement appliqués aux variables suivantes : **catégorie socioprofessionnelle** et **région des parents, sexe et âge des enfants**.



Aide à la lecture des résultats détaillés

- ❖ Les chiffres présentés sont exprimés en pourcentage

- ❖ Les rappels sont présentés par rapport aux vagues précédentes du baromètre Harris Interactive pour la FBF :
 - ❖ **Vague 5 (2023)** : enquête réalisée du 17 février au 22 février 2023 auprès d'un échantillon représentatif de 1 031 enfants âgés de 8 à 14 ans.
 - ❖ **Vague 4 (2022)** : enquête réalisée du 25 février au 7 mars 2022 auprès d'un échantillon représentatif de 1 002 enfants âgés de 8 à 14 ans.
 - ❖ **Vague 3 (2021)** : enquête réalisée du 2 au 10 mars 2021 auprès d'un échantillon représentatif de 1 000 enfants âgés de 8 à 14 ans.
 - ❖ **Vague 2 (2020)** : enquête réalisée en ligne du 18 au 24 février 2020 auprès d'un échantillon représentatif de 1 000 enfants âgés de 8 à 14 ans
 - ❖ **Vague 1 (2019)** : enquête réalisée en ligne du 8 au 15 mars 2019 auprès d'un échantillon représentatif de 1 010 enfants âgés de 8 à 14 ans.

Intervalle de confiance

L'intervalle de confiance (parfois appelé « marge d'erreur ») permet de déterminer la confiance qui peut être attribuée à une valeur, en prenant en compte la valeur observée et la taille de l'échantillon. Si le calcul de l'intervalle de confiance concerne les sondages réalisés avec la méthode aléatoire, il est communément admis qu'il est proche pour les sondages réalisés avec la méthode des quotas.

Taille de l'échantillon	5% ou 95%	10% ou 90%	20% ou 80%	30% ou 70%	40% ou 60%	50%
100 interviews	4,4	6,0	8,0	9,2	9,8	10
200 interviews	3,1	4,3	5,7	6,5	6,9	7,1
300 interviews	2,5	3,5	4,6	5,3	5,7	5,8
400 interviews	2,2	3,0	4,0	4,6	4,9	5,0
500 interviews	2,0	2,7	3,6	4,1	4,4	4,5
600 interviews	1,8	2,4	3,3	3,8	4,0	4,1
800 interviews	1,5	2,1	2,8	3,2	3,4	3,5
1 000 interviews	1,4	1,8	2,5	2,9	3,0	3,1
2 000 interviews	1,0	1,3	1,8	2,1	2,2	2,3
3 000 interviews	0,8	1,1	1,5	1,7	1,8	1,8
4 000 interviews	0,7	0,9	1,3	1,5	1,6	1,6
6 000 interviews	0,6	0,8	1,1	1,3	1,4	1,4

Note de lecture : dans le cas d'un échantillon de 1 000 personnes, si le pourcentage mesuré est de 10%, la marge d'erreur est égale à 1,8. Il y a donc 95% de chance que le pourcentage réel soit compris entre 8,2% et 11,8% (plus ou moins 1,8 points).

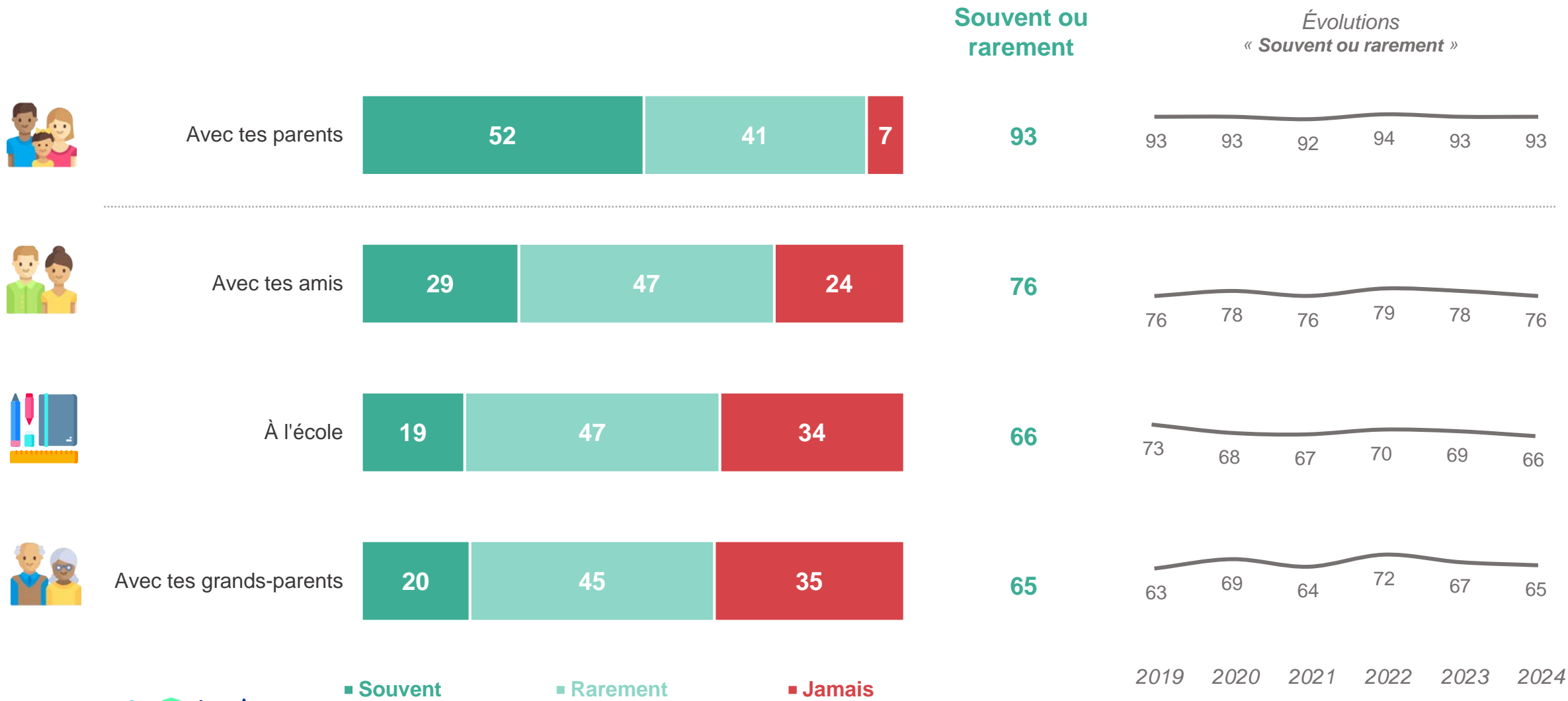


La familiarité avec le thème de l'argent

Comme lors des vagues précédentes, l'argent reste prioritairement évoqué avec les parents, devant les amis ou à l'école

Est-ce qu'il t'arrive souvent, rarement ou jamais de parler d'argent... ?

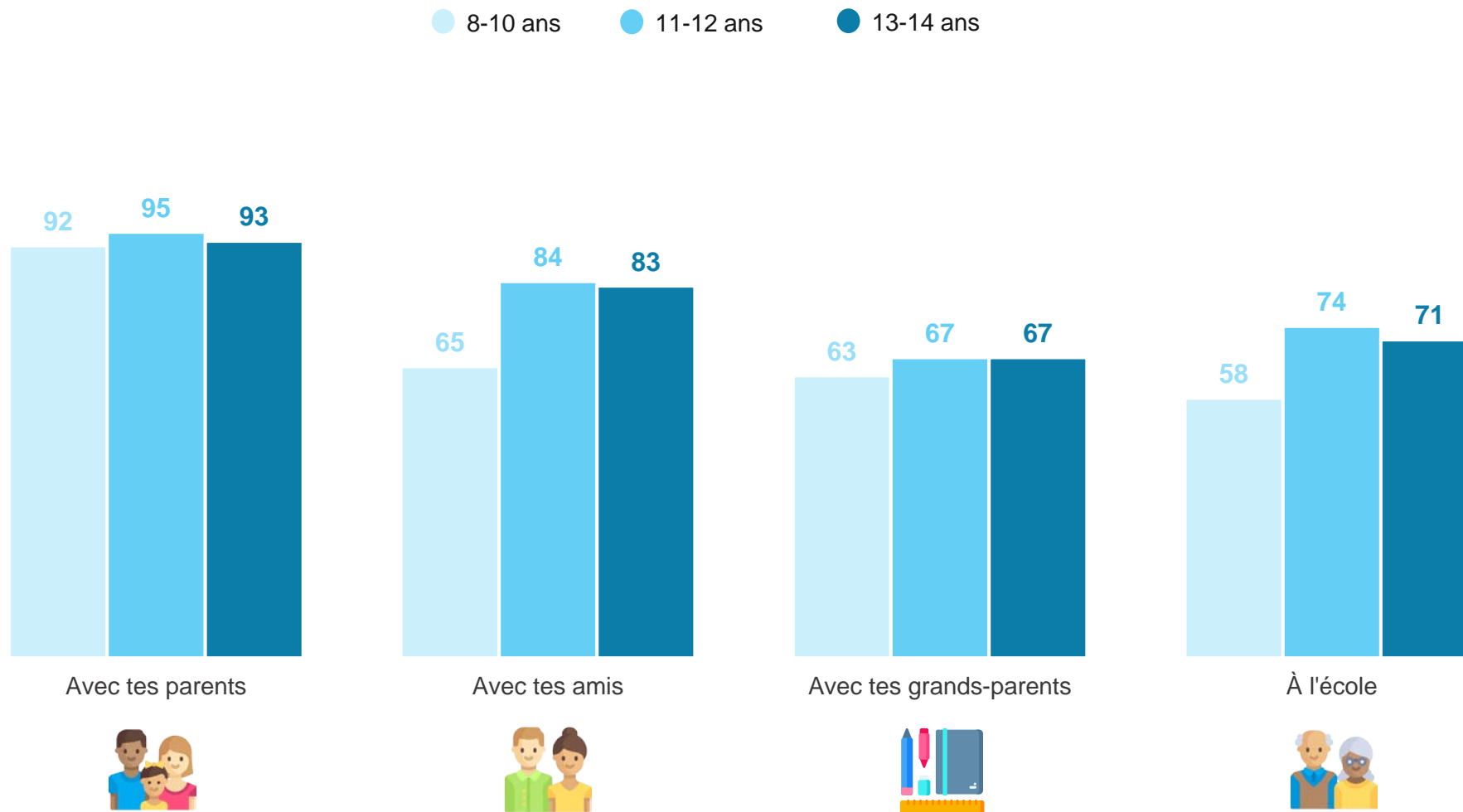
- À tous, en % -



C'est à partir de 11 ans que les enfants évoquent davantage le sujet de l'argent en dehors du noyau familial

Est-ce qu'il t'arrive souvent, rarement ou jamais de parler d'argent... ?

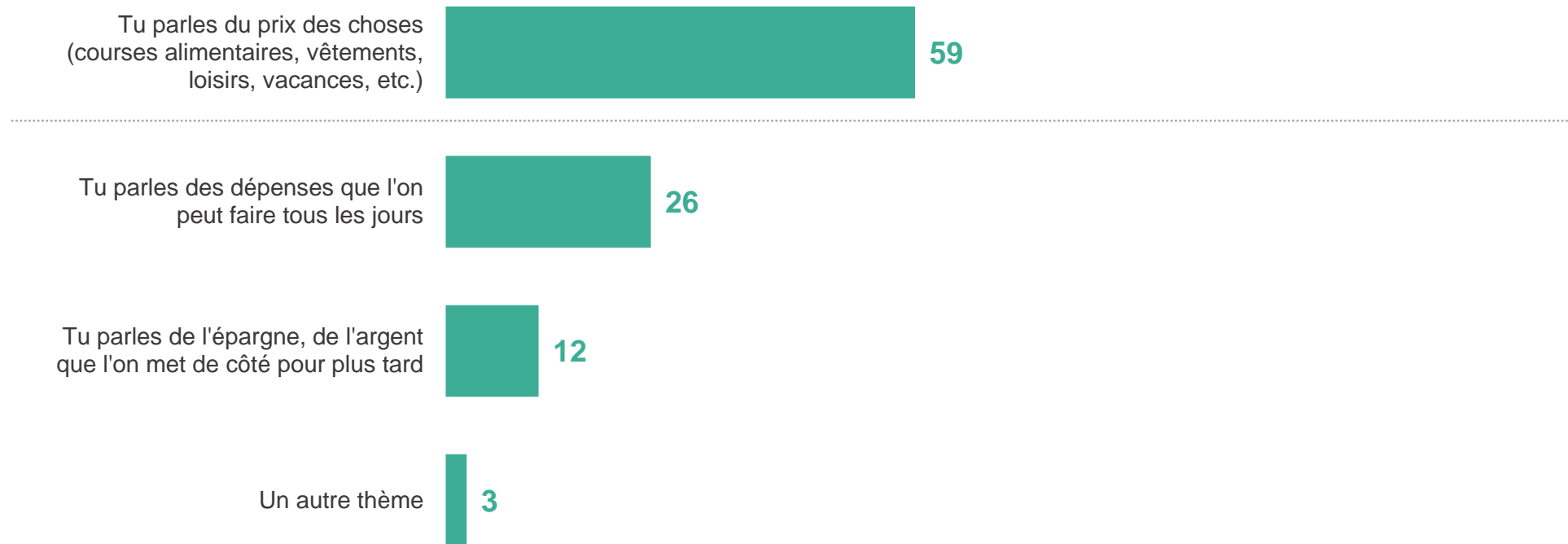
- À tous, en % de réponses « **Souvent ou Rarement** » -



Les enfants parlent essentiellement des prix lorsqu'ils évoquent l'argent, devant les dépenses de tous les jours ou l'épargne

Et plus précisément, lorsque tu parles d'argent avec d'autres personnes, tu parles surtout de quel thème ?

- À tous, en % -

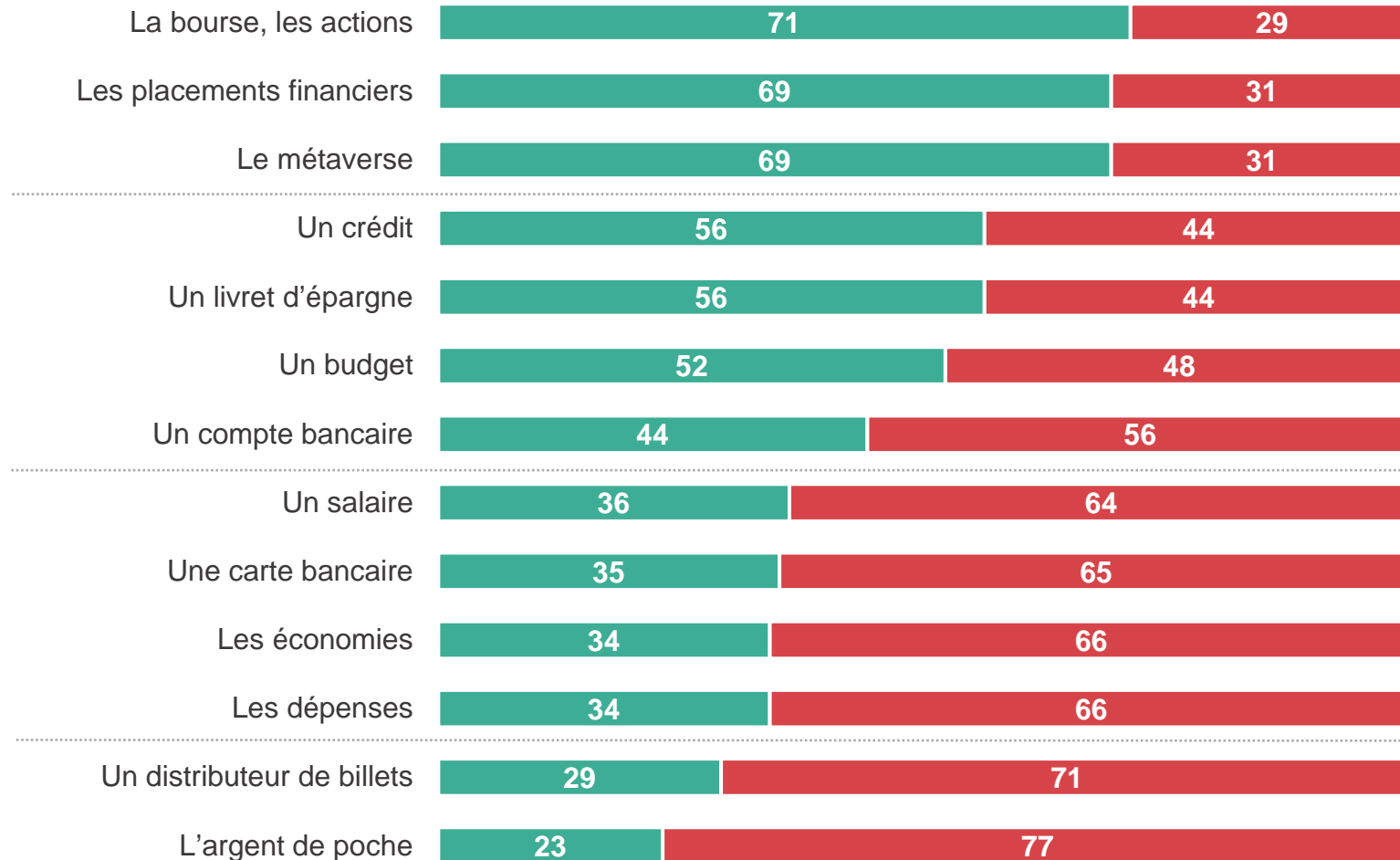


Peu de différences sont à noter selon les tranches d'âge

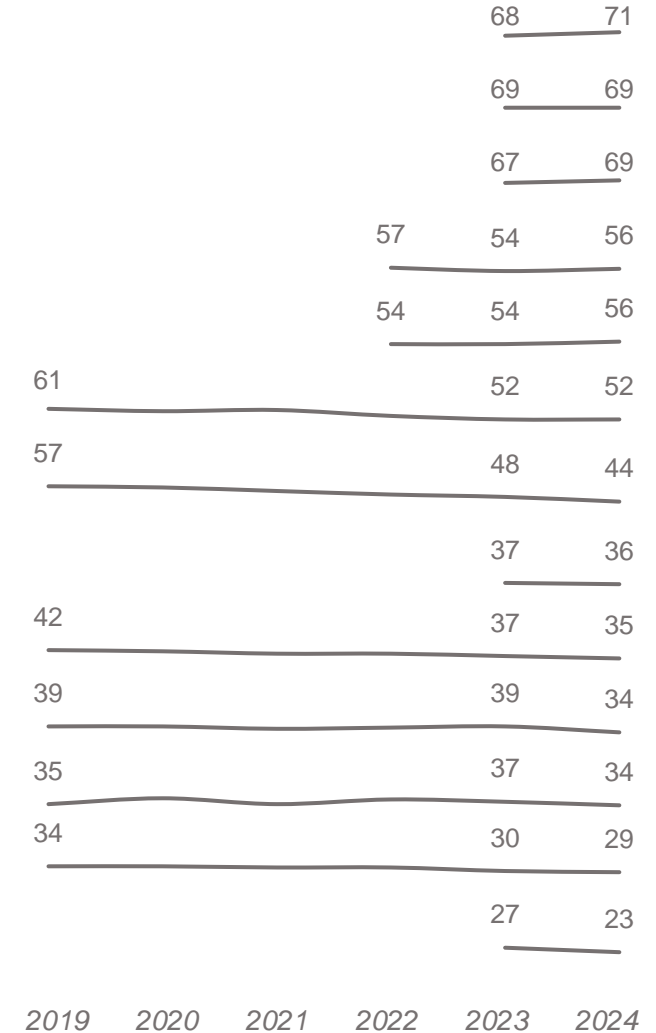
Depuis 2019, les enfants semblent de plus en plus familiers avec certaines notions financières de base (carte bancaire, compte bancaire, économies, budget) mais ils se sentent toujours peu familiers des notions plus techniques (bourse, placements, cryptomonnaies)

As-tu besoin qu'on t'explique comment fonctionne... ?

- À tous, en % -



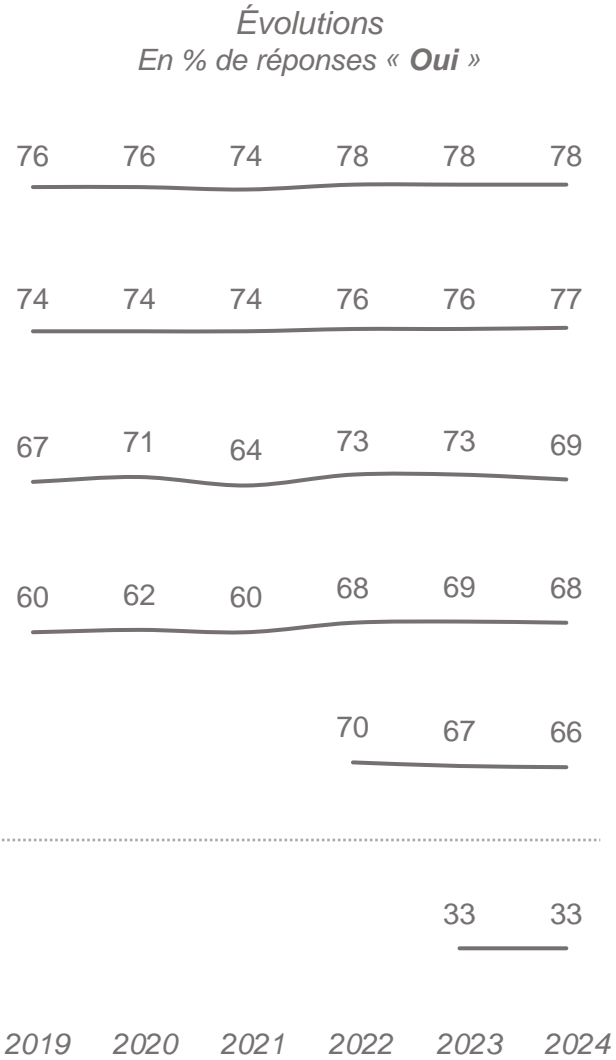
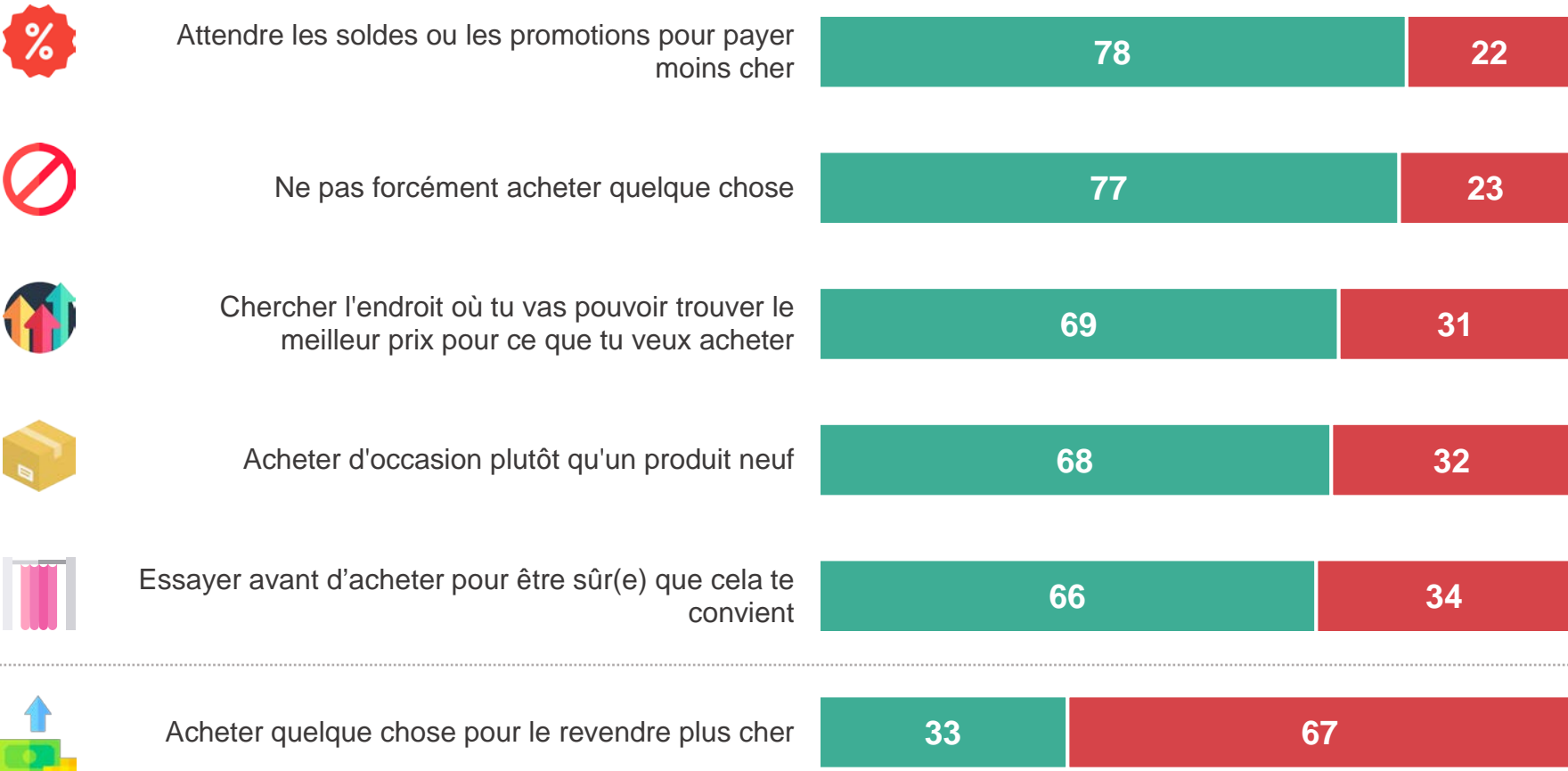
Évolutions
En % de réponses « Oui »



Pour économiser, les enfants déclarent en priorité être prêts à attendre les soldes ou à renoncer à un éventuel achat. L'achat d'occasion se consolide au fil des ans, et dans le même temps le fait d'essayer avant d'acheter semble moins nécessaire

Pour économiser de l'argent, penses-tu que tu pourrais... ?

- À tous, en % -



■ Oui ■ Non



L'argent reçu

Les occasions particulières comme les anniversaires restent la première source d'argent déclarée par les enfants, devant l'argent de poche régulier en recul tendanciuellement sur les dernières années

Comment fais-tu pour avoir un peu d'argent ?

Plusieurs réponses possibles

- À tous, en % -



On te donne de l'argent pour une occasion particulière (anniversaire, etc.)



Tu as de l'argent de poche



Tu gagnes un peu d'argent, en échange par exemple d'un service rendu



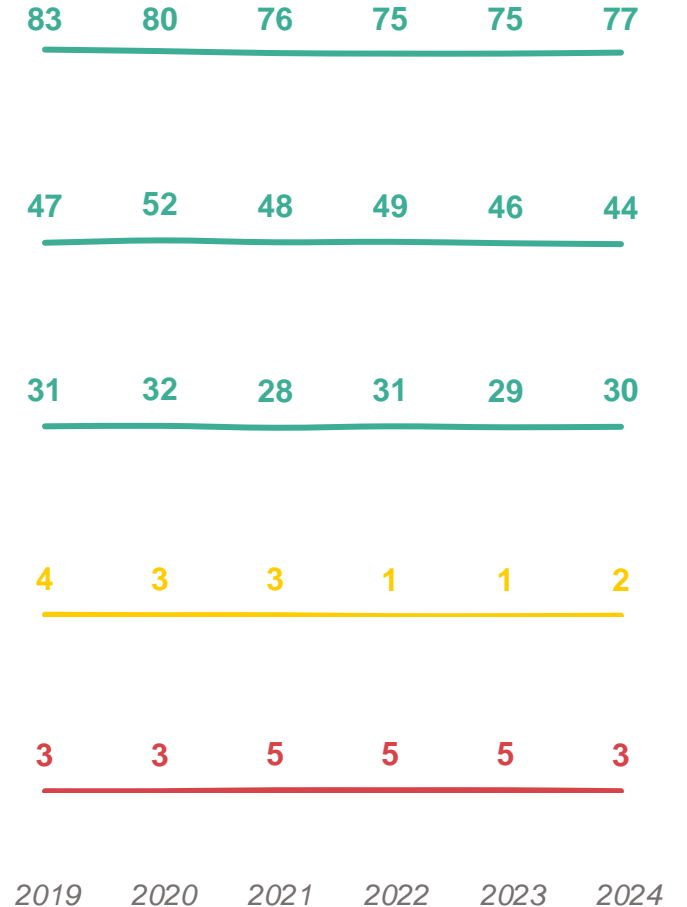
Par un autre moyen



Tu n'as pas d'argent



Évolutions

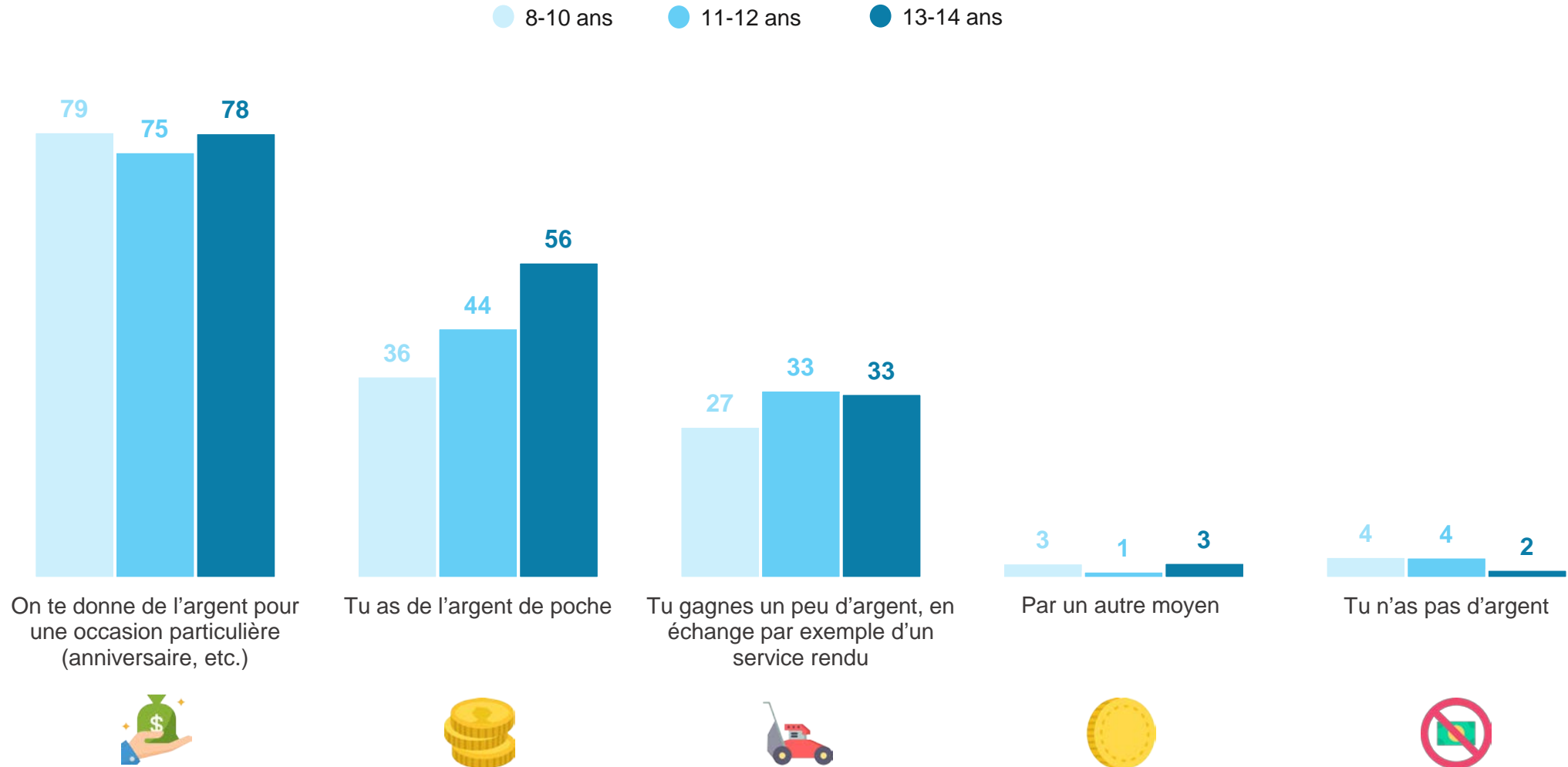


Si le fait de recevoir de l'argent lors d'occasions particulières est relativement partagé par les différentes tranches d'âge, le fait de recevoir de l'argent de poche régulièrement se fait plus fréquent en grandissant

Comment fais-tu pour avoir un peu d'argent ?

Plusieurs réponses possibles

- À tous, en % -

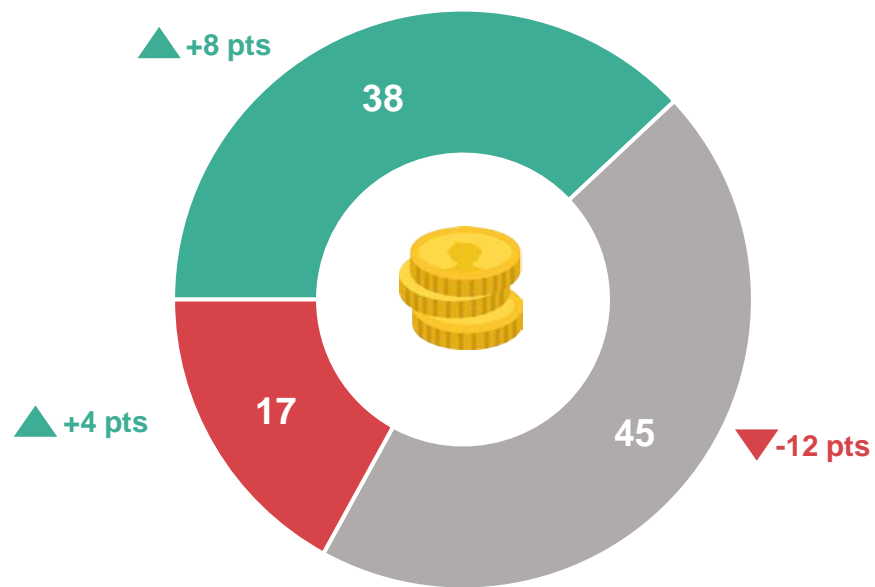


Cette année, davantage d'enfants ont le sentiment de recevoir plus d'argent de poche qu'avant, notamment chez les 11-14 ans, mais ils sont également plus nombreux à avoir le sentiment inverse, surtout chez les 8-10 ans

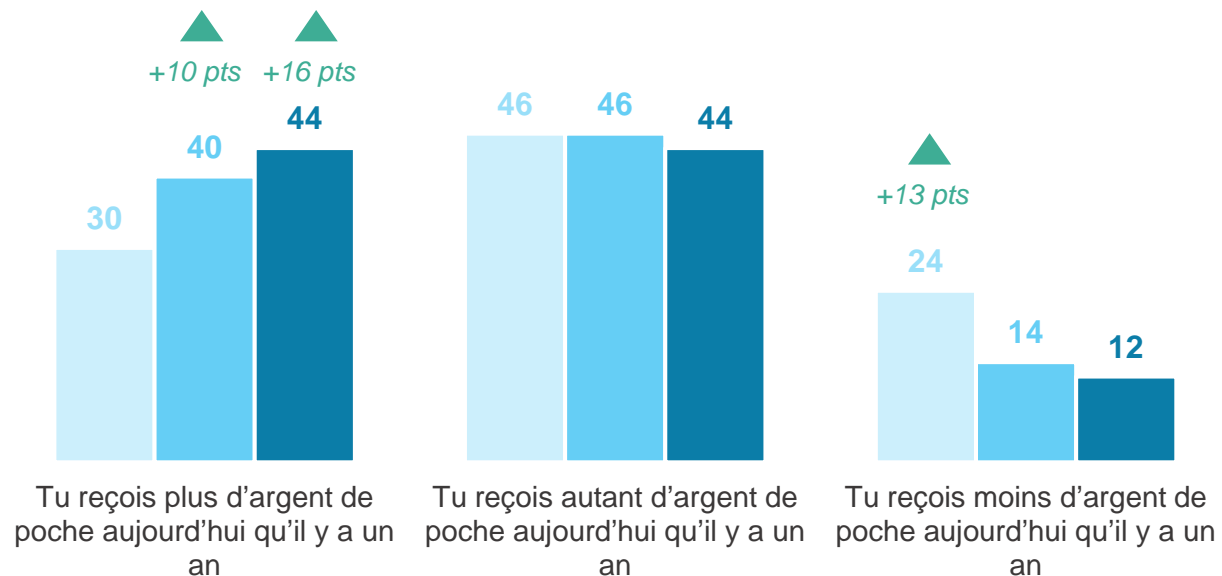
Tu as indiqué recevoir de l'argent de poche. Dirais-tu que...

- À ceux qui indiquent recevoir de l'argent de poche, en % -

● 8-10 ans ● 11-12 ans ● 13-14 ans



- Tu reçois plus d'argent de poche aujourd'hui qu'il y a un an
- Tu reçois autant d'argent de poche aujourd'hui qu'il y a un an
- Tu reçois moins d'argent de poche aujourd'hui qu'il y a un an



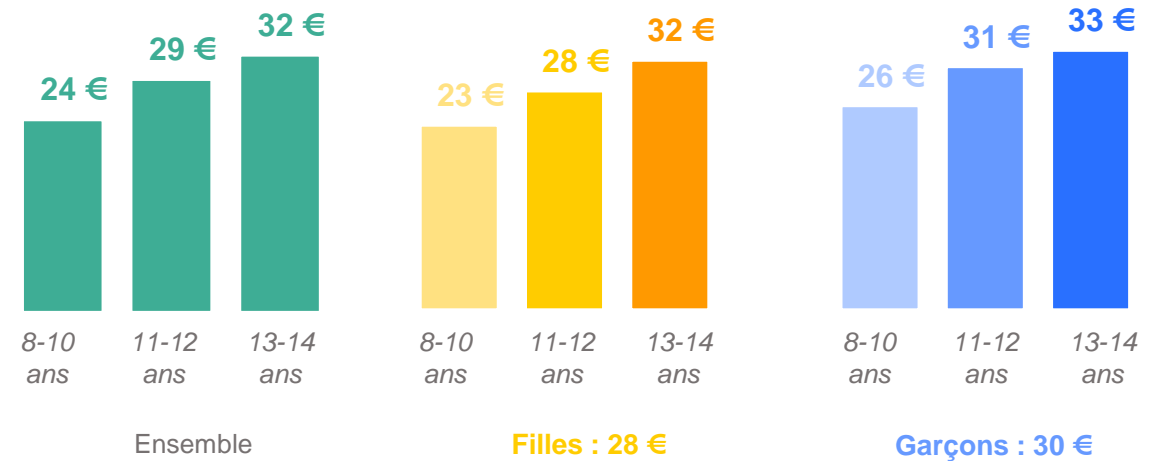
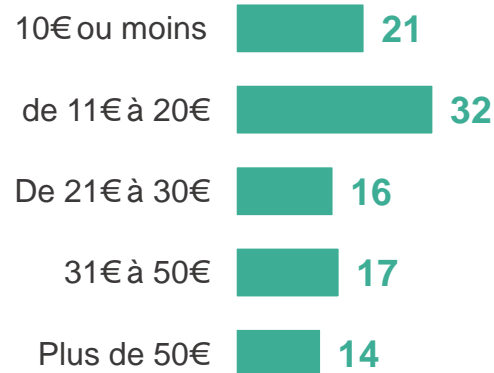
Ceux qui reçoivent de l'argent de poche régulièrement estiment à environ 30€ le montant reçu chaque mois, un montant qui croît avec l'âge

Tu as indiqué recevoir de l'argent de poche. Peux-tu nous dire environ combien d'argent de poche tu reçois chaque mois ?

- À ceux qui indiquent recevoir de l'argent de poche, en % -



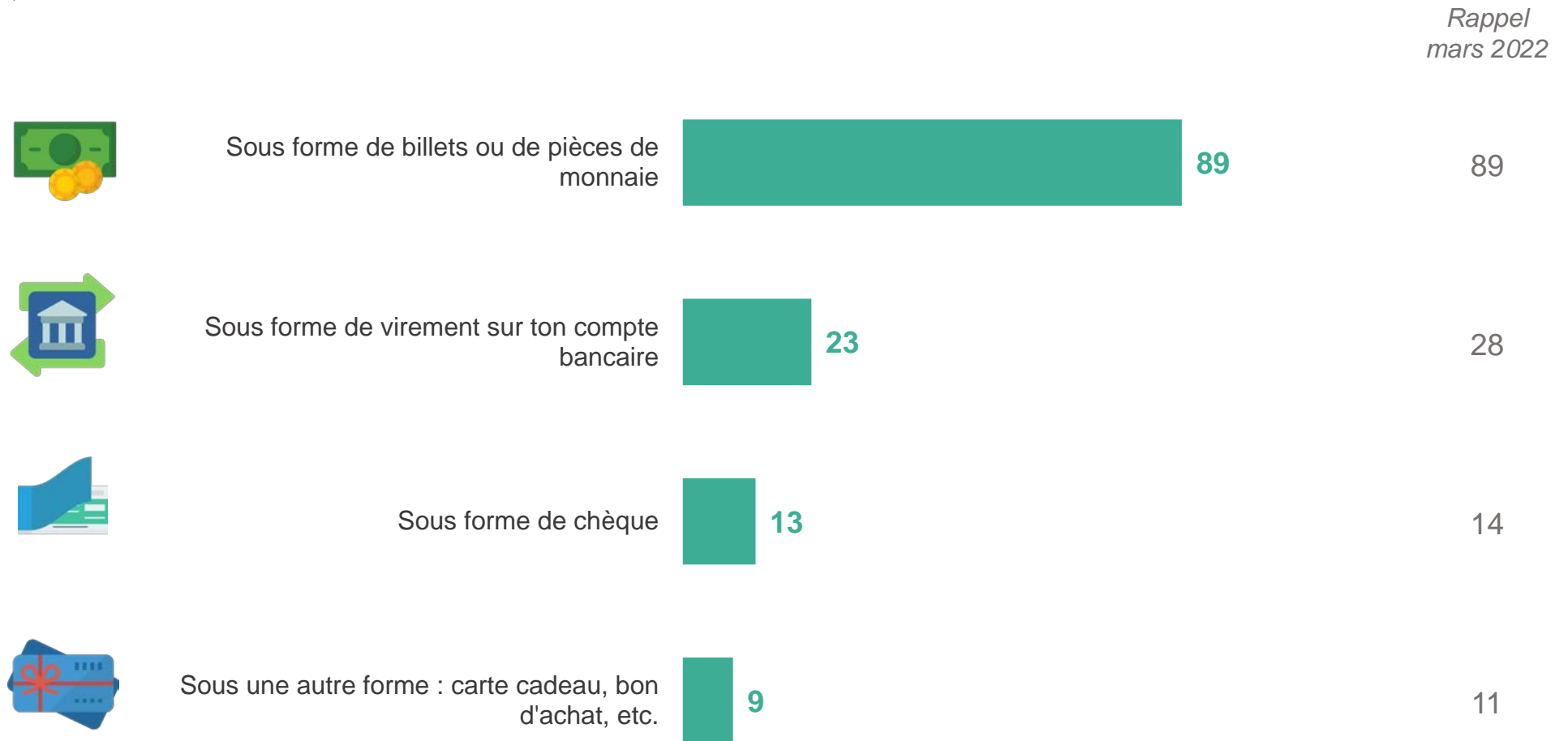
par mois environ



Encore aujourd'hui, les enfants reçoivent essentiellement de l'argent sous forme liquide. Les virements bancaires, les chèques et cartes cadeaux restent plus marginaux

Et lorsque tu reçois de l'argent d'une manière générale, cet argent est... *Plusieurs réponses possibles*

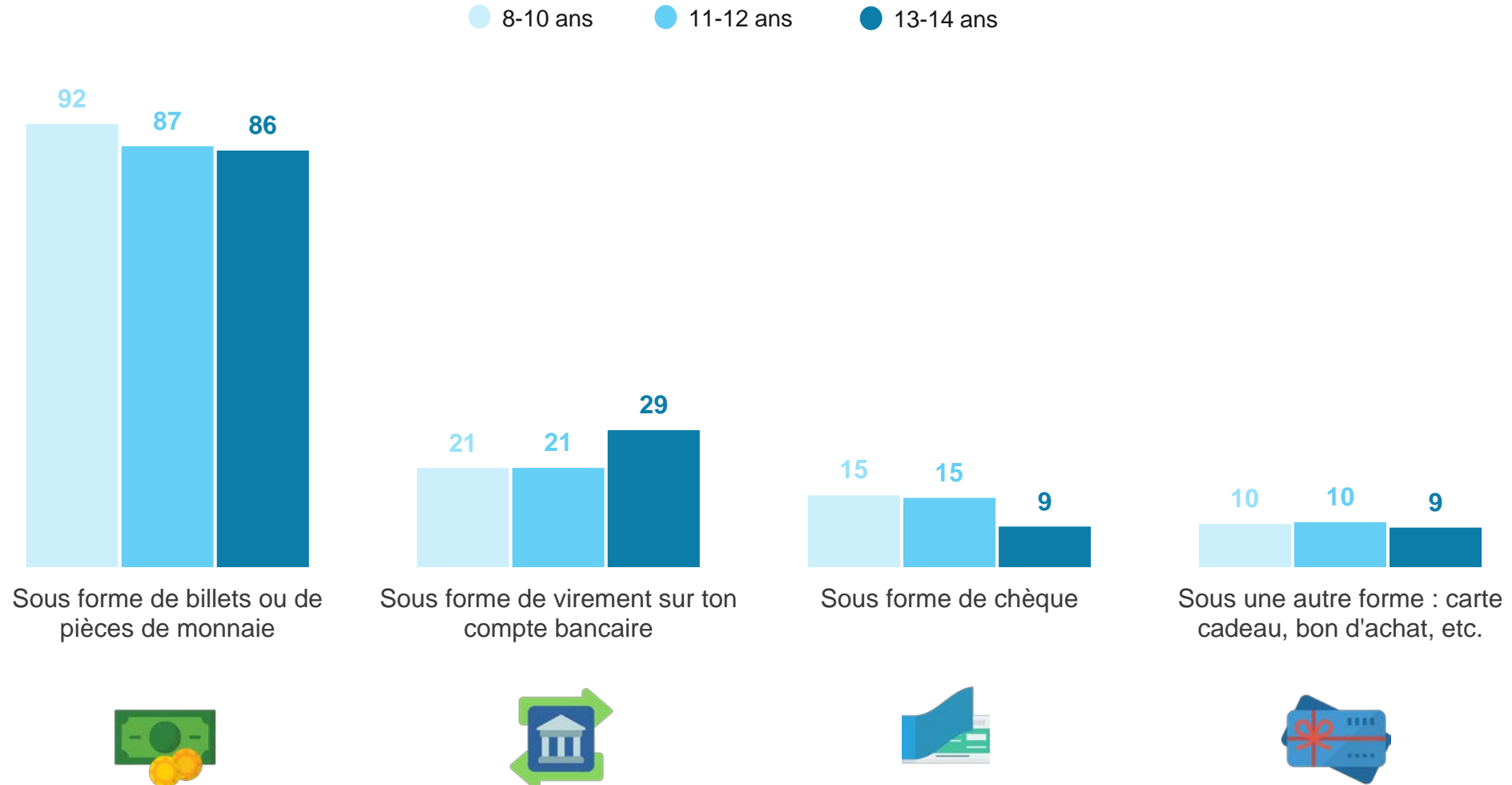
- À ceux qui indiquent recevoir de l'argent, en % -



Les modalités varient peu selon l'âge à l'exception du virement bancaire plus répandu à partir de 13 ans

Et lorsque tu reçois de l'argent d'une manière générale, cet argent est... *Plusieurs réponses possibles*

- À ceux qui indiquent recevoir de l'argent, en % -



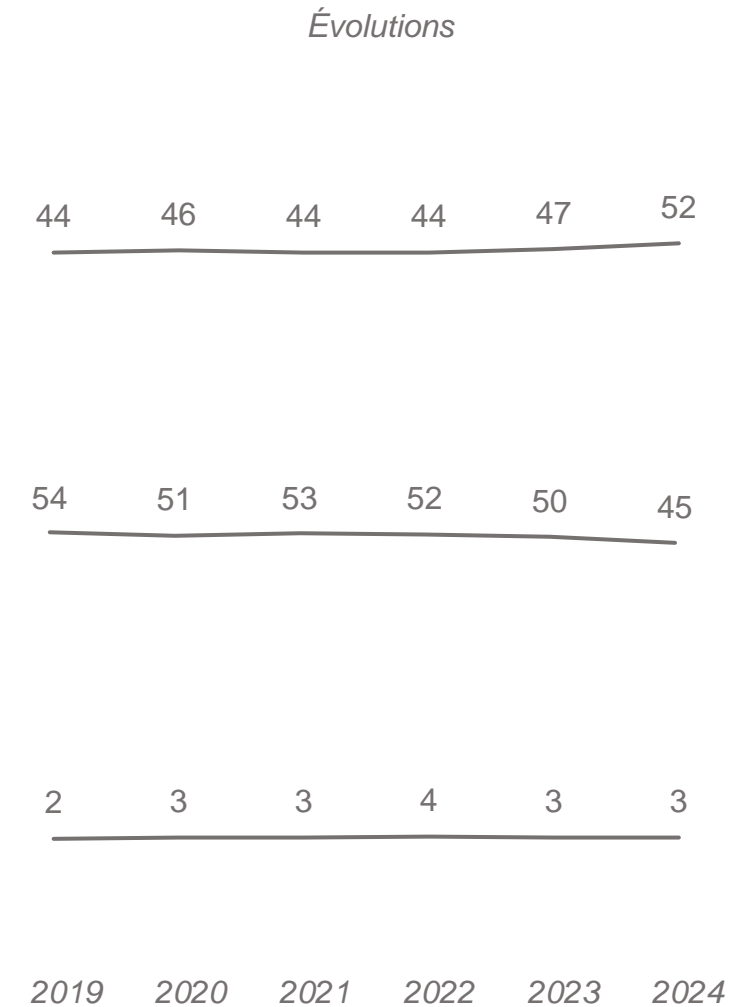
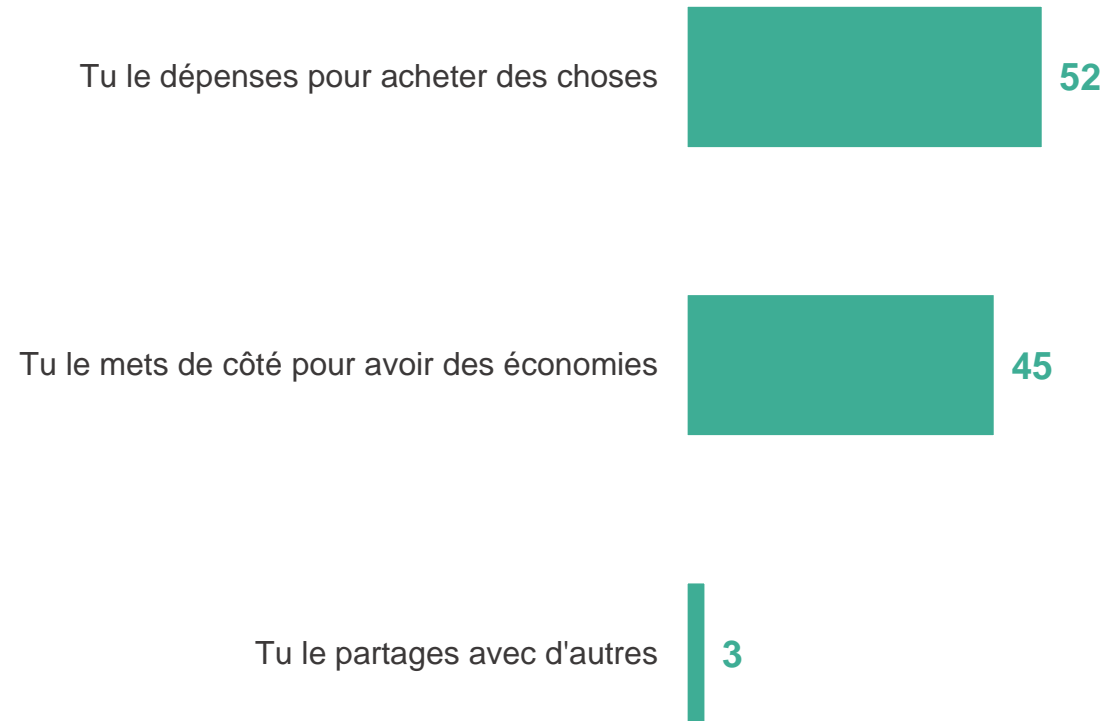


Les comportements d'achat

Cette année, et pour la première fois depuis 2019, le réflexe de dépenser son argent dépasse celui d'épargner, confirmant une tendance qui se dessinait lentement les années précédentes et notamment depuis 2020

Cet argent que tu reçois, en général, qu'en fais-tu ? *Une seule réponse possible*

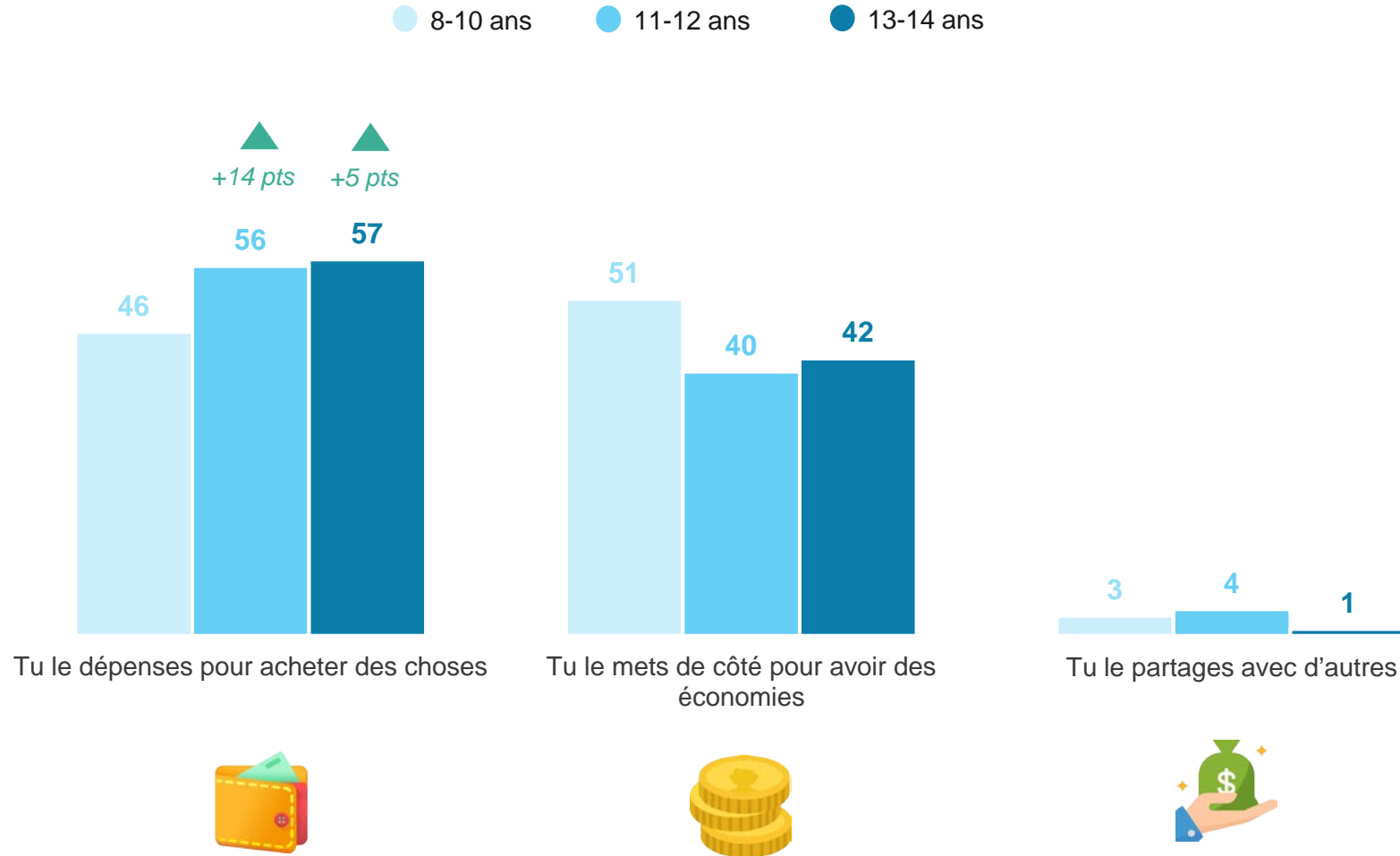
- À ceux qui indiquent recevoir de l'argent, en % -



Cette année, les dépenses prennent le pas sur l'épargne chez les 11-12 ans, après l'avoir fait chez les 13-14 ans l'an dernier

Cet argent que tu reçois, en général, qu'en fais-tu ?

- À ceux qui indiquent recevoir de l'argent, en % -

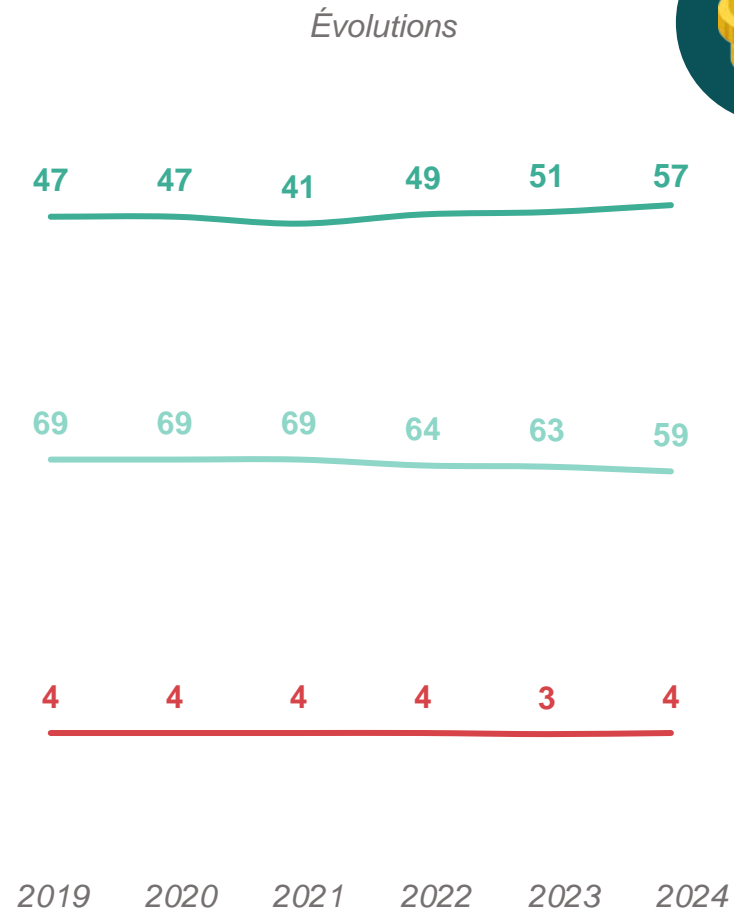
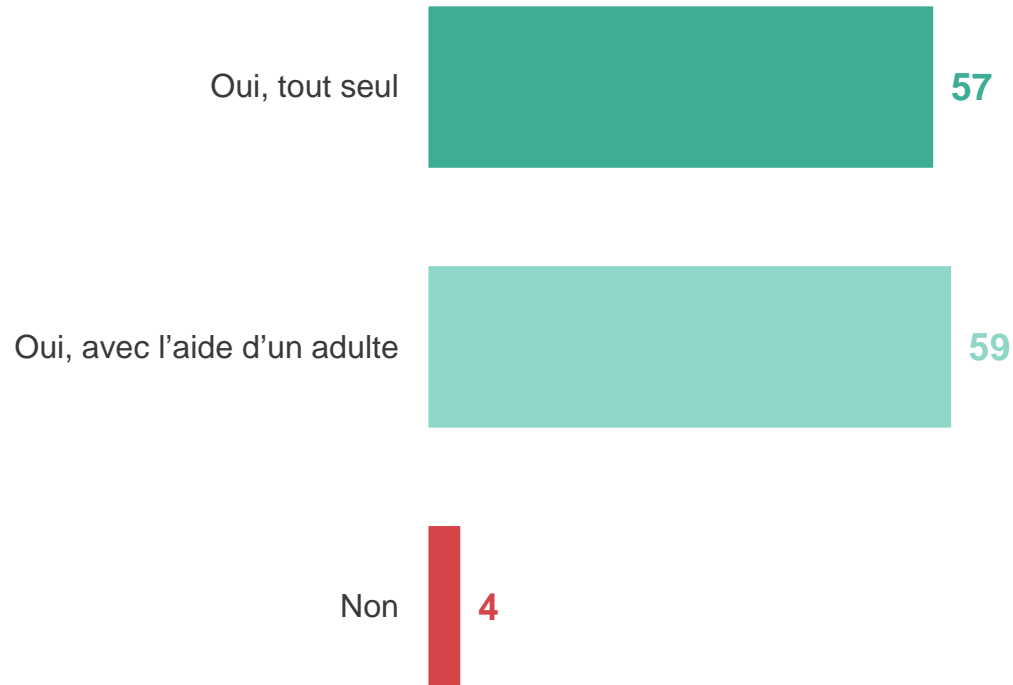


De plus en plus d'enfants déclarent avoir déjà fait des achats de manière autonome, sans l'aide d'un adulte (+6 points par rapport à l'an dernier, +10 points en 5 ans)

As-tu déjà acheté quelque chose avec ton argent ?

Plusieurs réponses possibles

- À ceux qui indiquent recevoir de l'argent, en % -



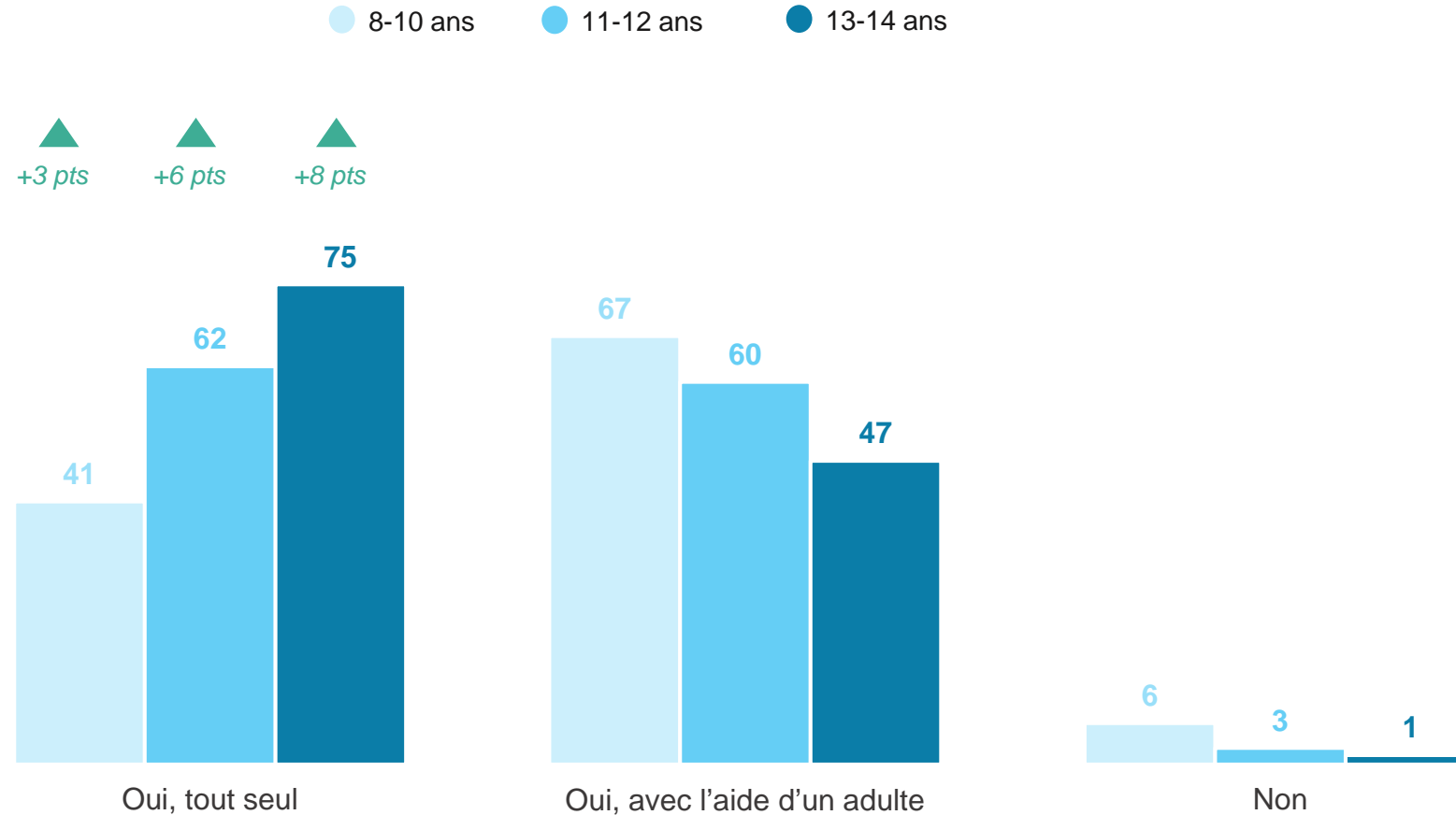
96%
déclarent avoir déjà effectué un achat avec leur propre argent

La progression des achats autonomes concerne non seulement les enfants les plus âgés mais également les plus jeunes, dès 8-10 ans dans une moindre mesure

As-tu déjà acheté quelque chose avec ton argent ?

Plusieurs réponses possibles

- À ceux qui indiquent recevoir de l'argent, en % -

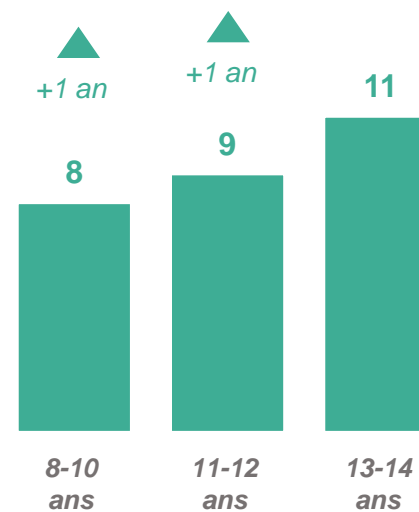


Au global, l'âge moyen auquel les enfants déclarent avoir réalisé leur premier achat avec leur argent reste stable à 9 ans

À quel âge, si tu t'en souviens, as-tu acheté quelque chose avec ton argent pour la première fois ?

- À ceux qui indiquent avoir déjà acheté quelque chose avec leur argent, en % -

En moyenne, les enfants se souviennent avoir acheté quelque chose avec leur argent pour la première fois à l'âge de...



Au global, depuis 2019, l'âge moyen déclaré reste stable (9 ans)

La fréquence des achats chez les enfants semble en légère augmentation depuis l'an dernier, passant de 2 à 2,4 fois par mois, une tendance qui confirme l'évolution observée depuis 2019

Combien de fois par mois achètes-tu des choses avec ton argent ?

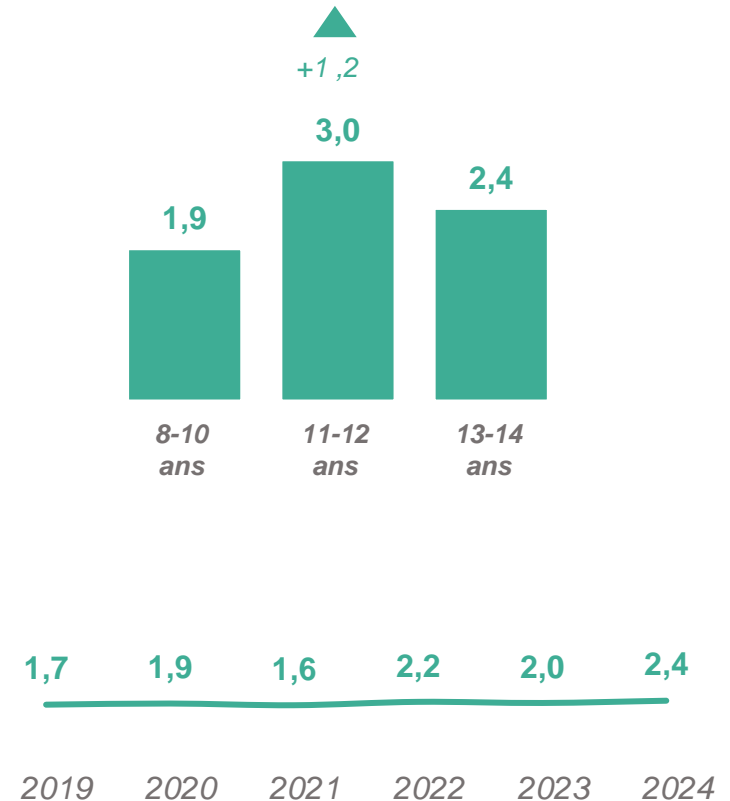
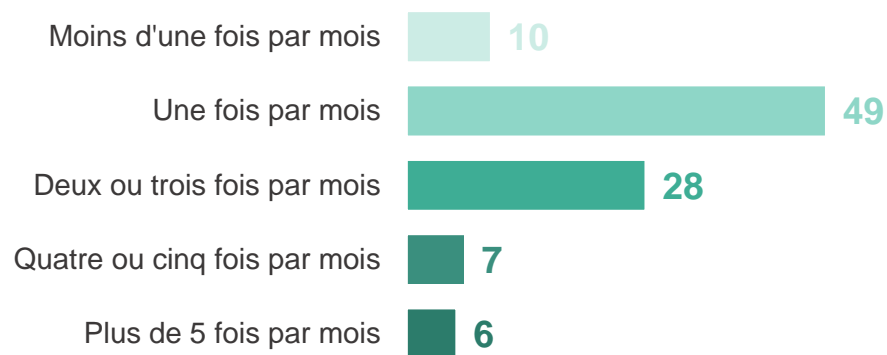
- À ceux qui indiquent avoir déjà acheté quelque chose avec leur argent, en % -



En moyenne, les enfants déclarent acheter...

2,4 fois/mois

... quelque chose avec leur argent

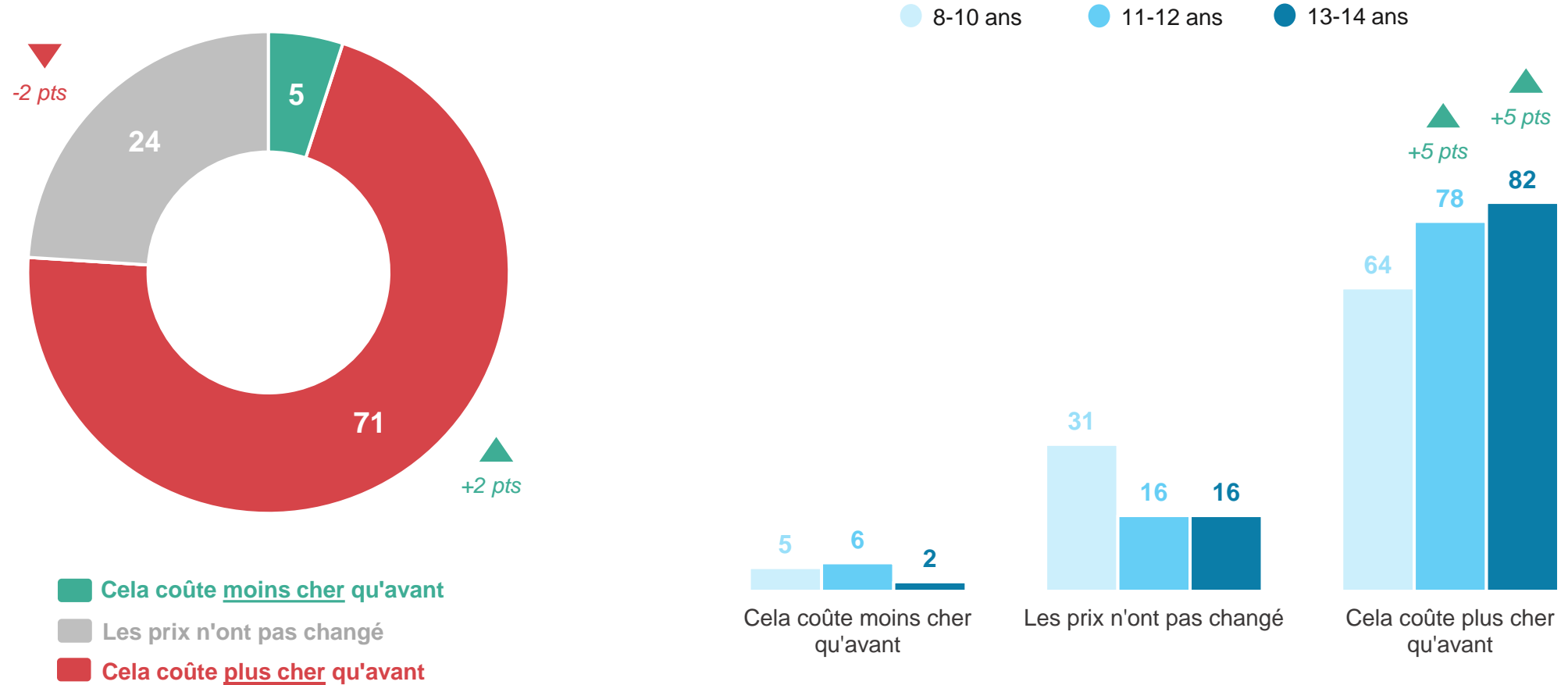


Évolution de la fréquence déclarée
(en nombre d'achats par mois)

Cette année encore, les enfants sont sensibles à l'inflation, notamment chez les plus âgés

Quand tu achètes des choses avec ton argent, est-ce que tu as l'impression que... ?

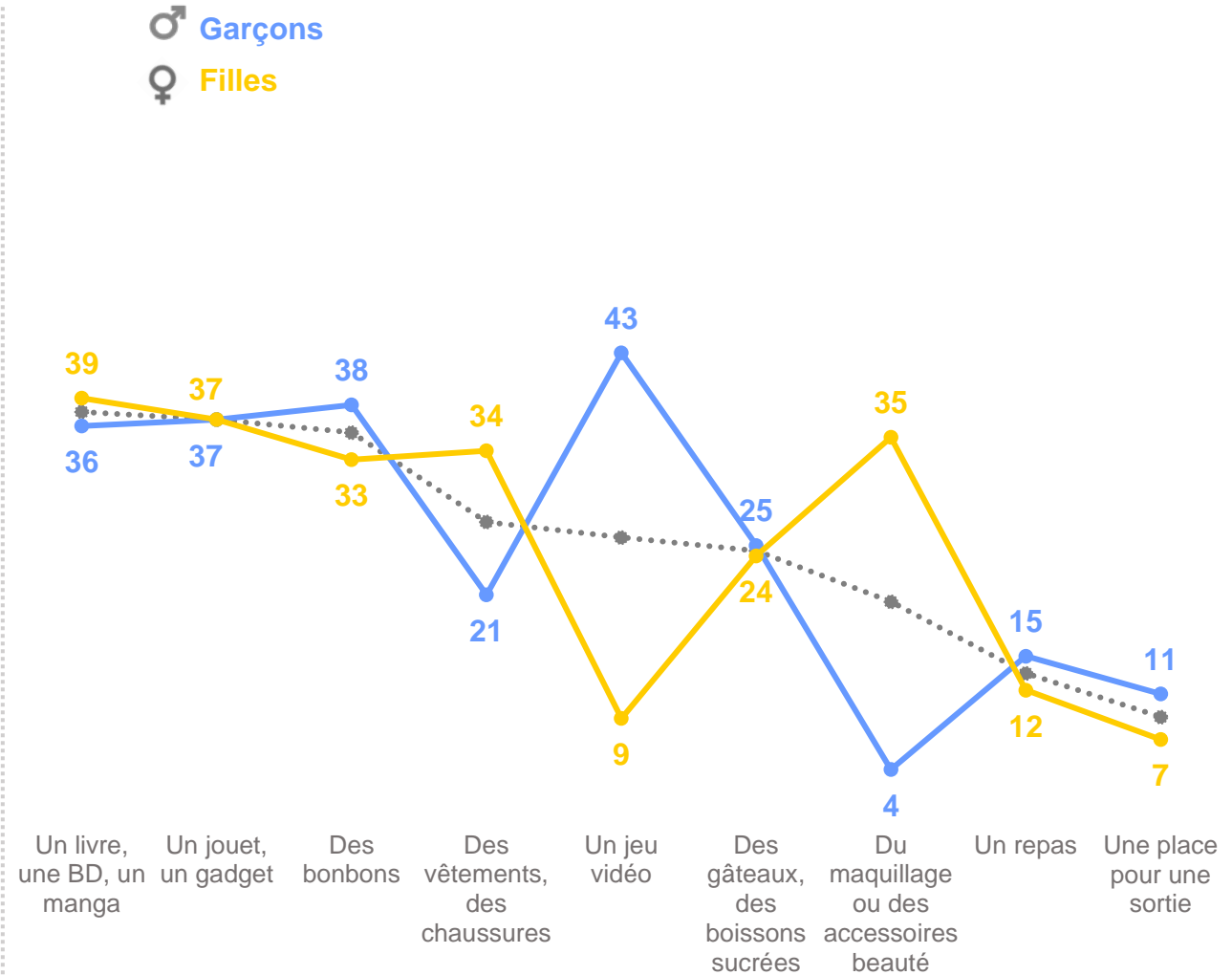
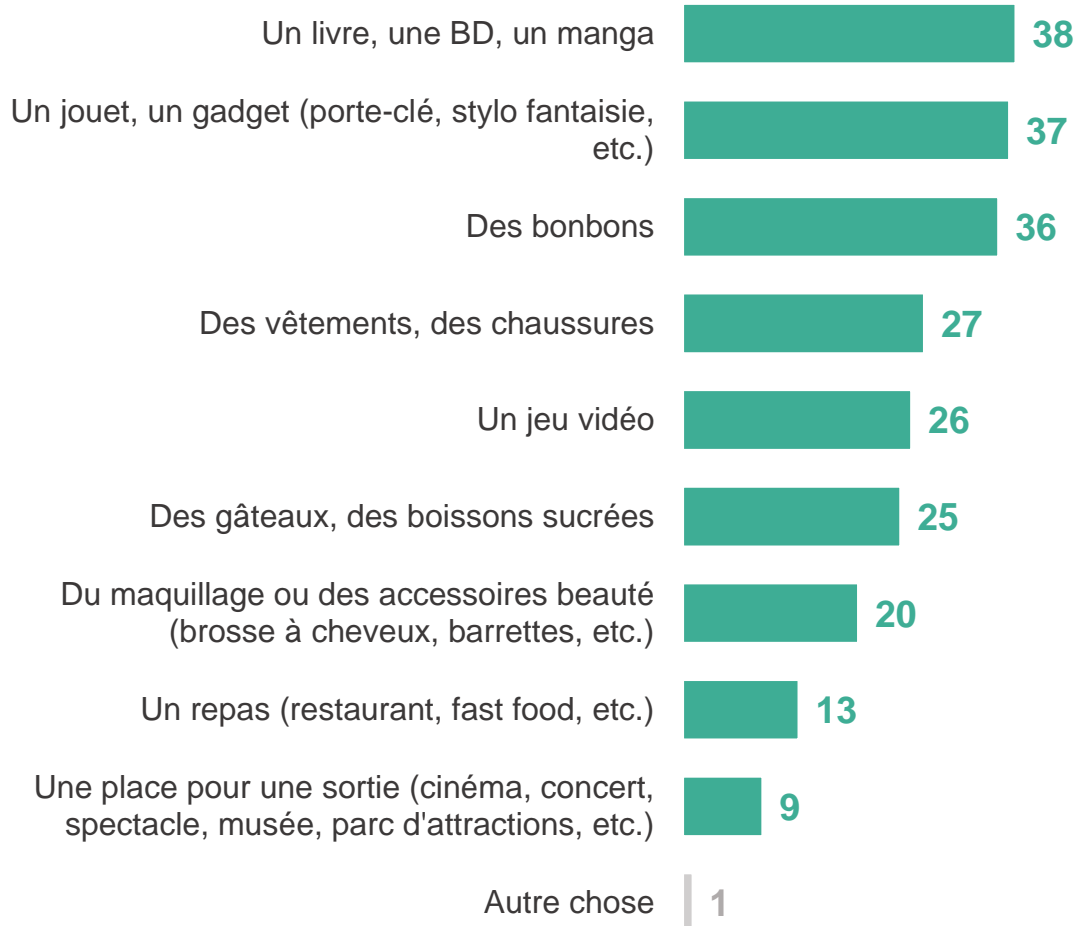
- À ceux qui indiquent avoir déjà acheté quelque chose avec leur argent, en % -



Les enfants préfèrent acheter en priorité de la lecture, des jouets et des bonbons. Jeux vidéo, vêtements et maquillage restent des achats très genrés, mais peu de différence entre les filles et les garçons sont à noter par ailleurs (livres, jouets, bonbons...)

Quand il t'arrive d'acheter des choses avec ton argent, tu préfères acheter ... ?

- À ceux qui indiquent avoir déjà acheté quelque chose avec leur argent, en % -



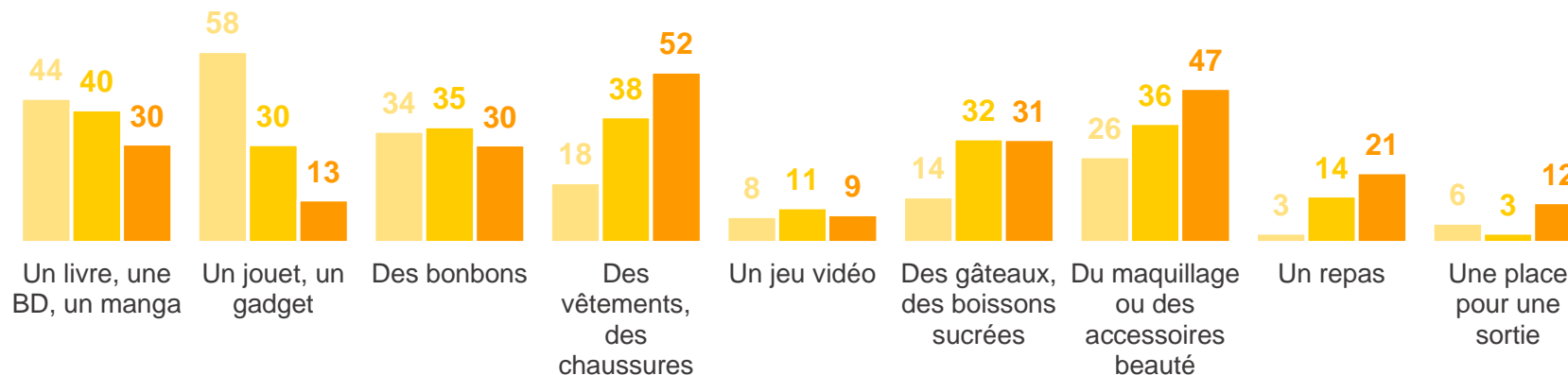
Si les lectures et les jouets attirent davantage les 8-10 ans, les vêtements, le maquillage et les repas ou les sorties concernent davantage les pré-adolescents

Quand il t'arrive d'acheter des choses avec ton argent, tu préfères acheter ... ?

- À ceux qui indiquent avoir déjà acheté quelque chose avec leur argent, en % -

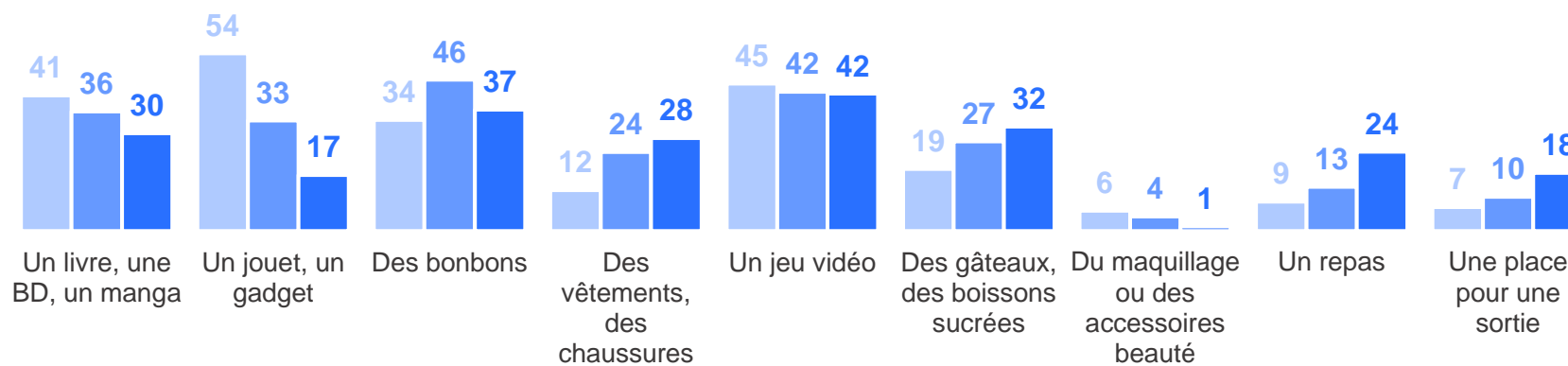
♀ Filles

- 8-10 ans
- 11-12 ans
- 13-14 ans



♂ Garçons

- 8-10 ans
- 11-12 ans
- 13-14 ans



En moyenne, les enfants situent le prix d'un produit qui ne coûte pas cher à environ 11 euros, une estimation qui varie peu depuis le début du baromètre.

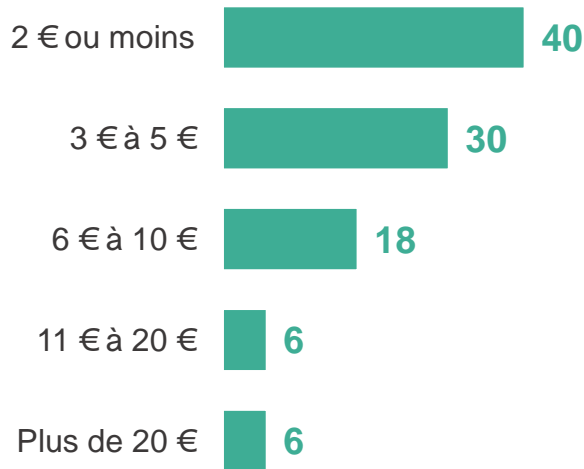
Pour toi, une chose qui ne coûte pas cher, c'est quelque chose qui coûte combien ?

- À tous, en % -



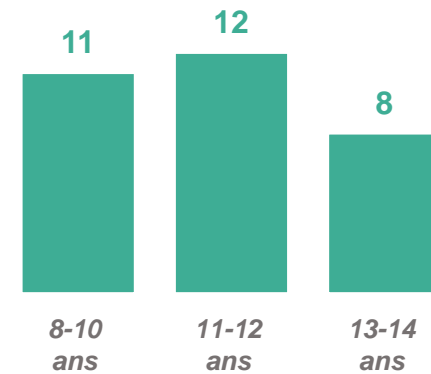
Filles : 8 €
Garçons : 13 €

C'est le prix moyen d'un produit « qui ne coûte pas cher » aux yeux d'un enfant



Moins de 10 € : 88%

Plus de 10 € : 12%



Évolution du prix moyen d'un produit « pas cher » aux yeux d'un enfant

Le prix d'un produit « cher » aux yeux des enfants s'établit cette année à 88€, un niveau proche de ceux mesurés les années précédentes. Cette année encore, les plus jeunes donnent une estimation plus élevée que leurs aînés

Pour toi, une chose qui coûte cher, c'est quelque chose qui coûte combien ?

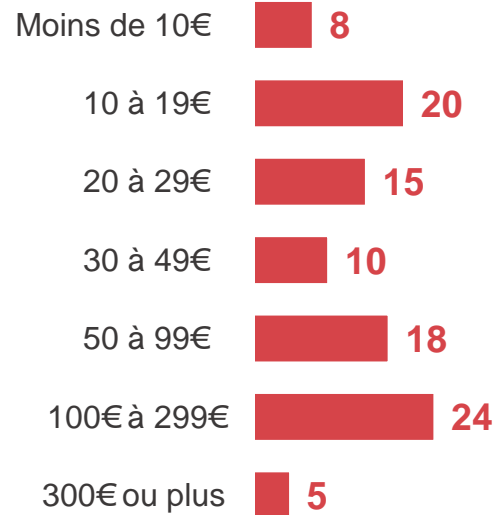
- À tous, en % -



88€

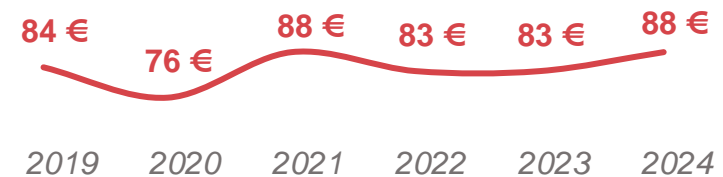
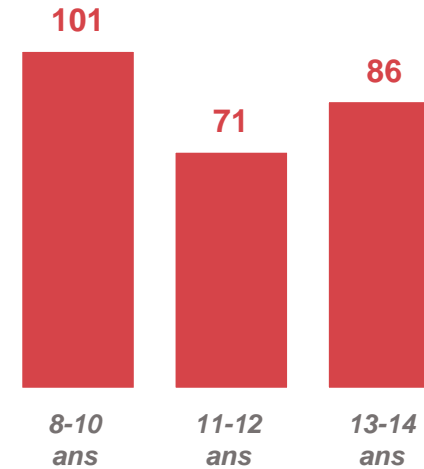
C'est le prix moyen d'un produit « qui coûte cher » aux yeux d'un enfant

Filles : 76 €
Garçons : 101 €



Moins de 50 €: 53%

Plus de 100 €: 29%



Évolution du prix moyen d'un produit « cher » aux yeux d'un enfant



L'influence d'Internet sur les comportements d'achat

Comme l'an dernier, la majorité des enfants considère que l'on ne peut acheter en ligne un produit que lorsqu'on est majeur. Cependant, en moyenne, l'âge considéré comme le seuil nécessaire est de 16 ans.

À ton avis, à partir de quel âge peut-on acheter des choses seul par Internet ?

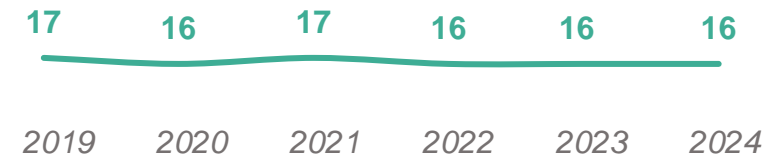
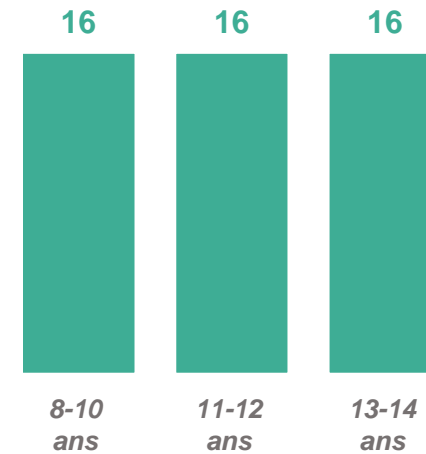
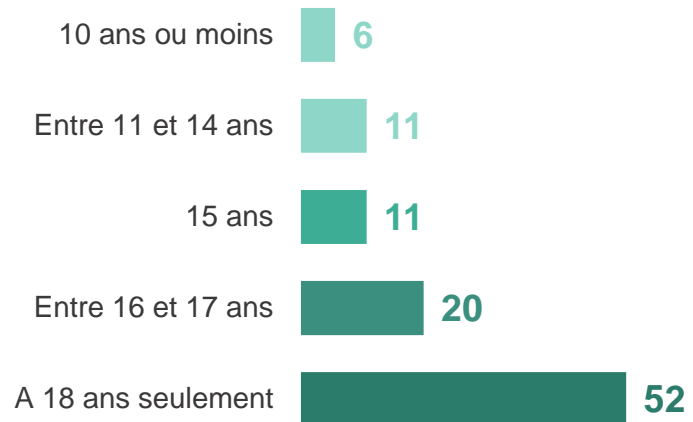
- À tous, en % -

En moyenne, les enfants estiment qu'on peut acheter des choses seul sur Internet à l'âge de...



16 ans

Filles : 16 ans
Garçons : 16 ans



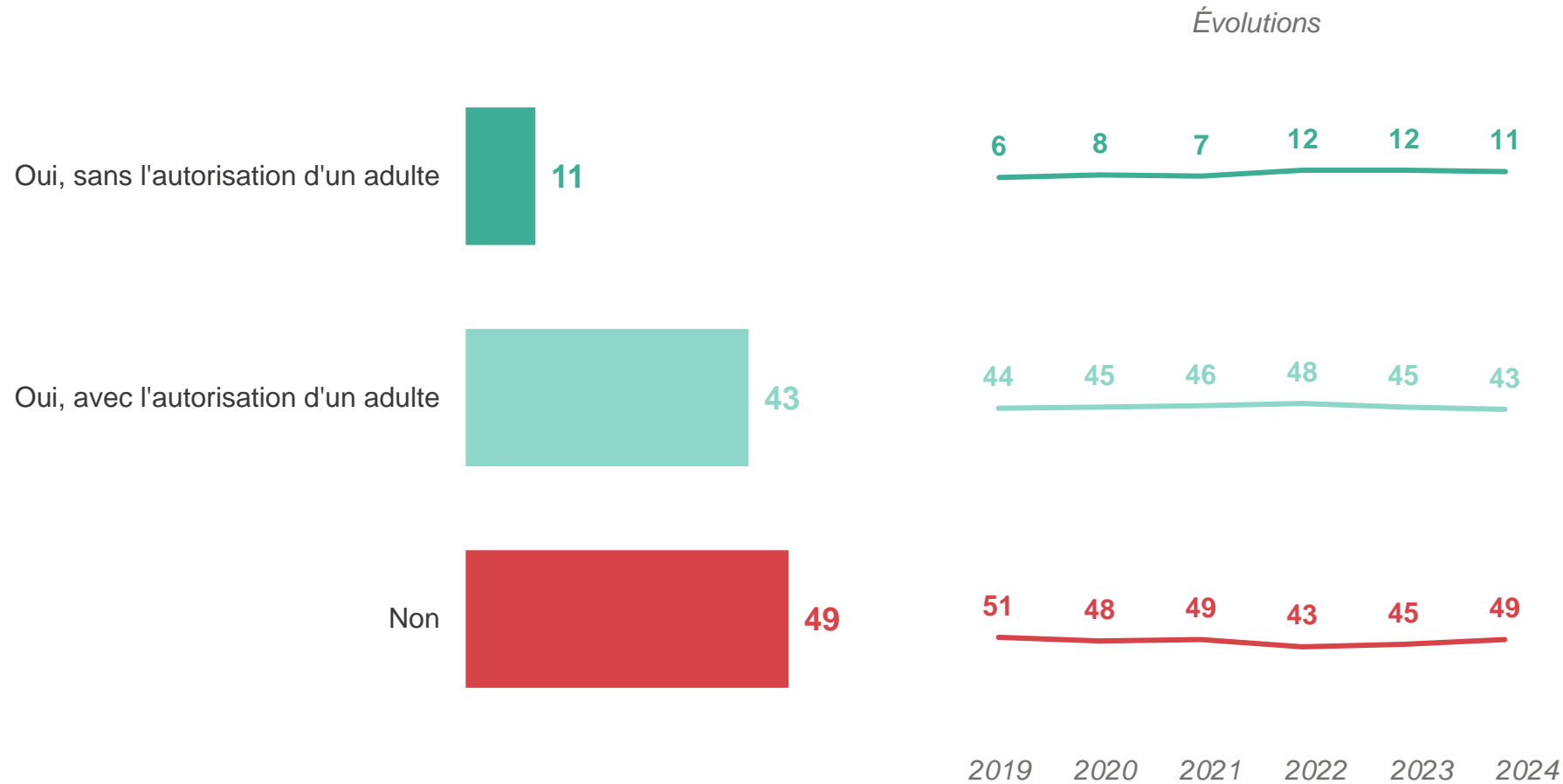
Évolution de l'âge moyen estimé

Plus de la moitié des enfants indiquent avoir déjà réalisé un achat sur Internet. Le chiffre accuse une légère baisse par rapport à l'an dernier (-4 points)

As-tu déjà acheté quelque chose par Internet ?

Plusieurs réponses possibles

- À ceux qui indiquent avoir déjà acheté quelque chose avec leur argent, en % -



51%

des enfants entre 8 et 14 ans déclarent avoir déjà effectué un achat sur Internet

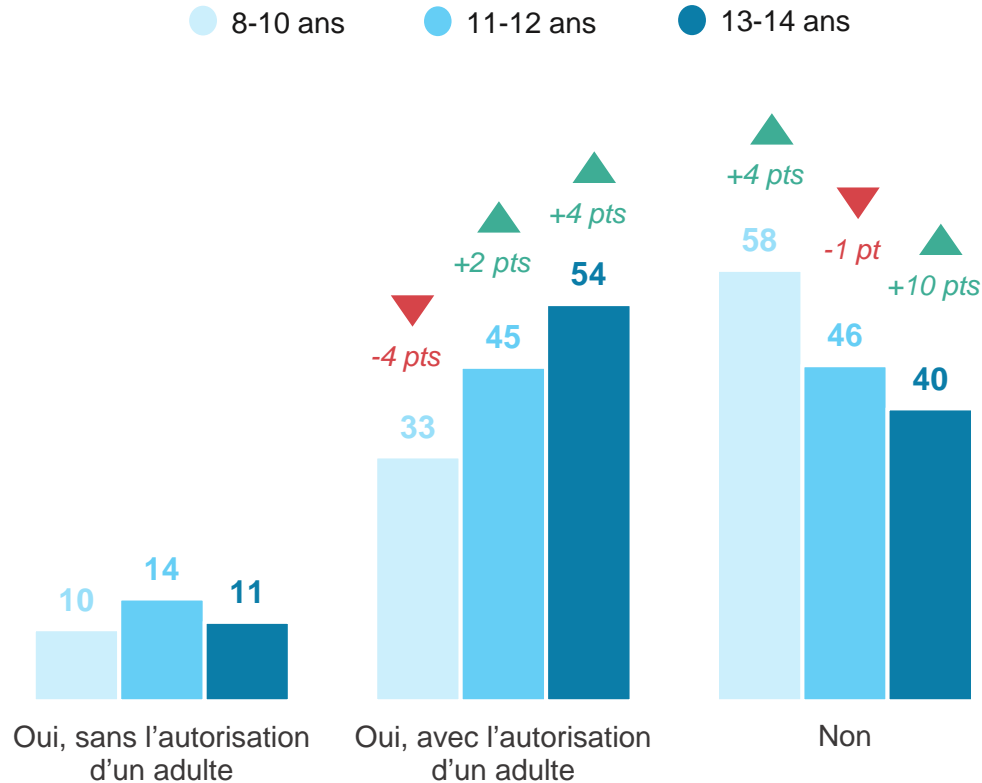
- 4 points vs. 2023

Chez les pré-adolescents comme chez les plus jeunes, les achats par Internet restent majoritairement faits avec l'autorisation d'un adulte

As-tu déjà acheté quelque chose par Internet ?

Plusieurs réponses possibles

- À ceux qui indiquent avoir déjà acheté quelque chose avec leur argent, en % -



51%

des enfants entre 8 et 14 ans déclarent avoir déjà effectué un achat sur Internet

- 4 points vs. 2023

Cette année encore, les enfants déclarent avoir effectué leur premier achat sur Internet à 10 ans et demi, un seuil moyen qui reste stable depuis plusieurs années

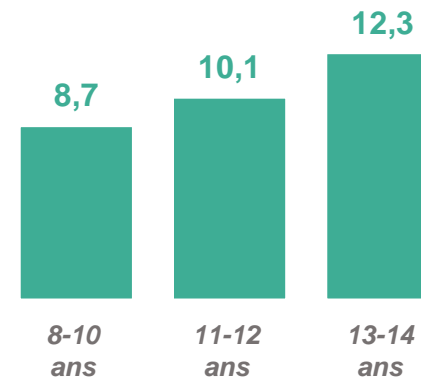
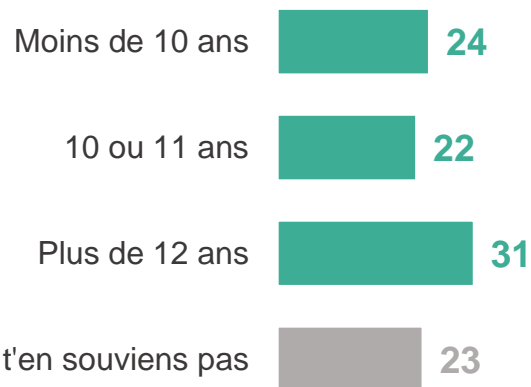
Et à quel âge as-tu acheté pour la première fois sur Internet ?

- À ceux qui indiquent avoir déjà acheté quelque chose avec leur argent sur Internet, en % -

En moyenne, les enfants se souviennent avoir acheté quelque chose sur Internet avec leur argent pour la première fois à...



10 ans ½

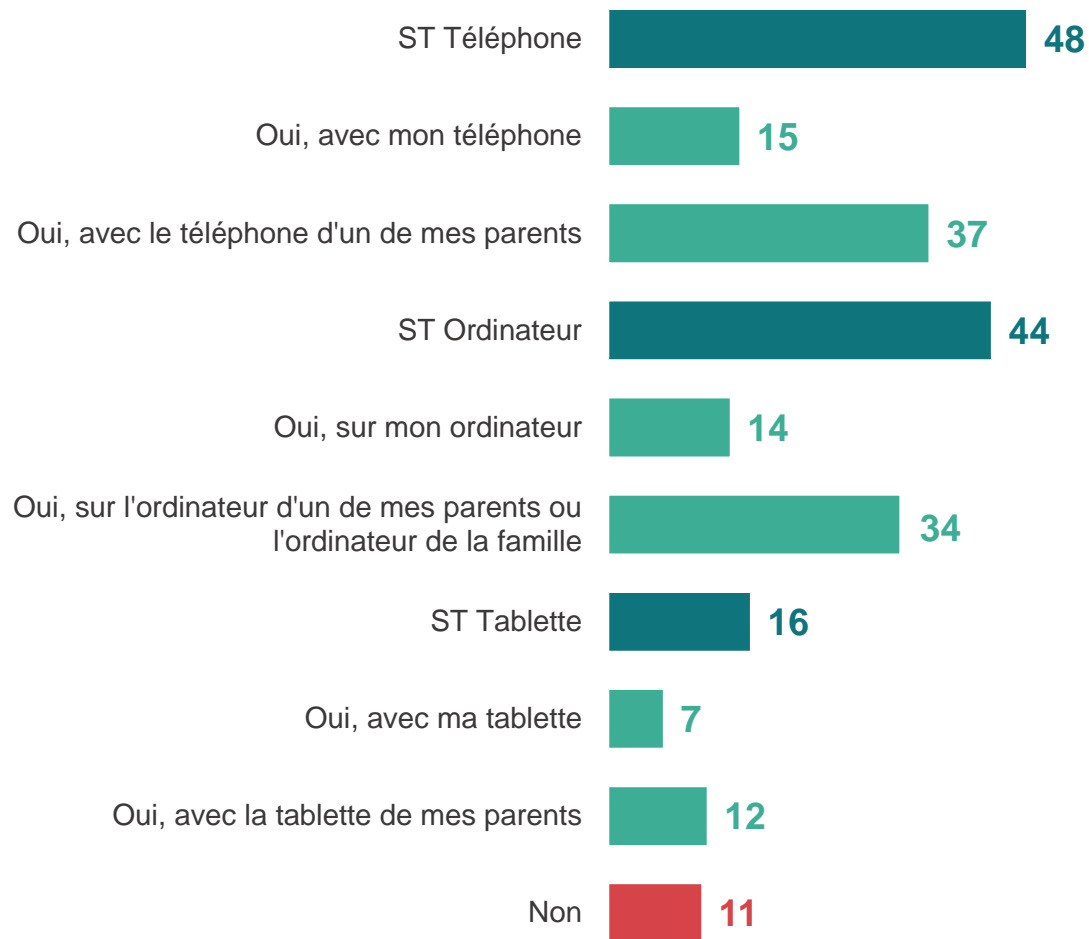


Au global, depuis 2019, l'âge moyen déclaré reste stable (10 ans ½)

Pour acheter sur Internet, les enfants utilisent surtout les outils de leurs parents, téléphone ou ordinateur

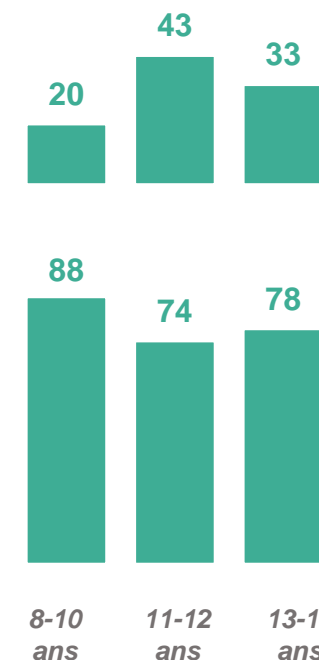
Est-ce que tu as fait des achats cette année sur Internet ? *Plusieurs réponses possibles*

- À ceux qui indiquent avoir déjà acheté quelque chose avec leur argent sur Internet, en % -



32%
déclarent avoir utilisé
un outil personnel

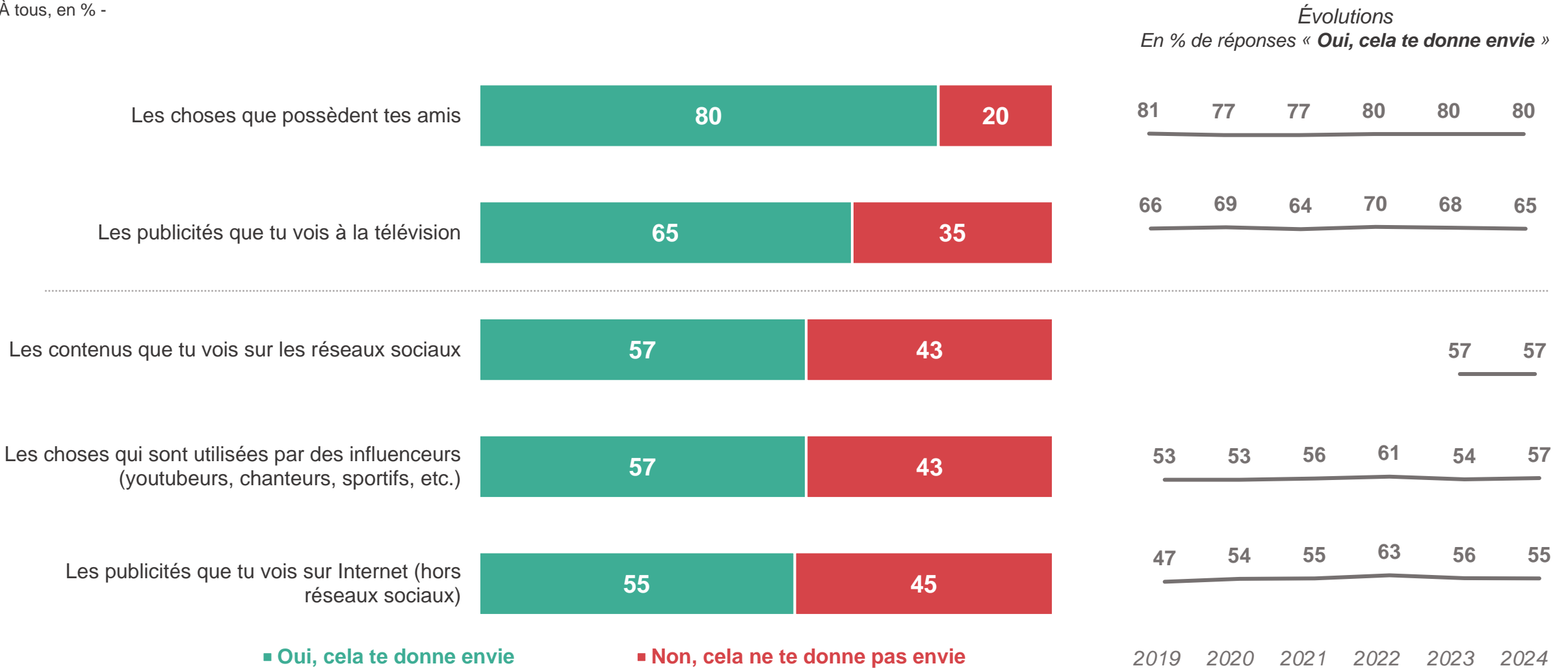
80%
déclarent avoir utilisé
un outil des parents



Cette année encore, les amis et la télévision demeurent les vecteurs d'influence les plus puissants auprès des enfants, même si Internet et les réseaux sociaux progressent régulièrement depuis 2019

Est-ce que chacune des choses suivantes en général te donne envie d'acheter quelque chose ?

- À tous, en % -



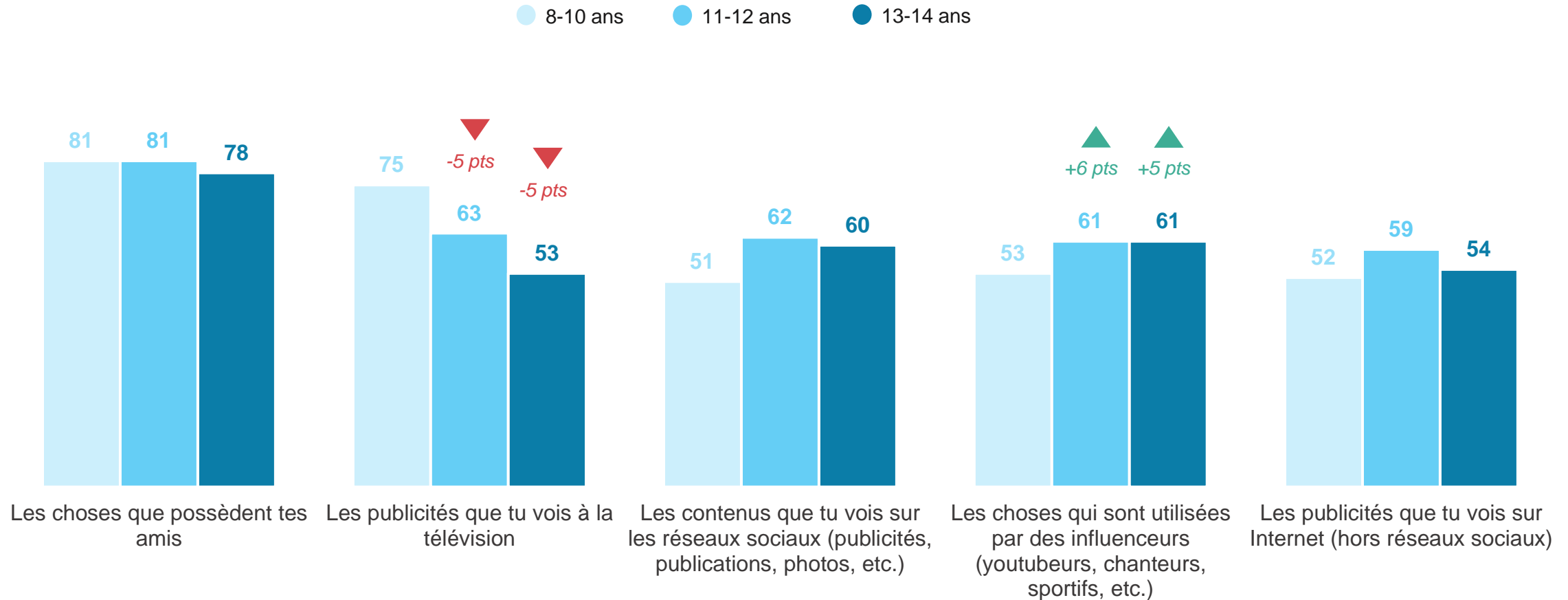
¹Avant la vague de 2023, l'intitulé de l'item était « Les choses qui sont utilisées par des youtubers, des chanteurs ou des sportifs par exemple »

²Avant la vague de 2023, l'intitulé de l'item était « Les publicités que tu vois sur Internet »

Peu de différences sont à noter entre les classes d'âge, si ce n'est que la télévision perd de son influence à mesure que les enfants avancent en âge

Est-ce que chacune des choses suivantes en général te donne envie d'acheter quelque chose ?

- À tous, en % de réponses « Oui, cela te donne envie » -



Aujourd'hui, plus de 8 enfants sur 10 déclarent utiliser au moins un réseau social. Whatsapp a dépassé TikTok cette année, devenant le premier réseau social chez ces tranches d'âge

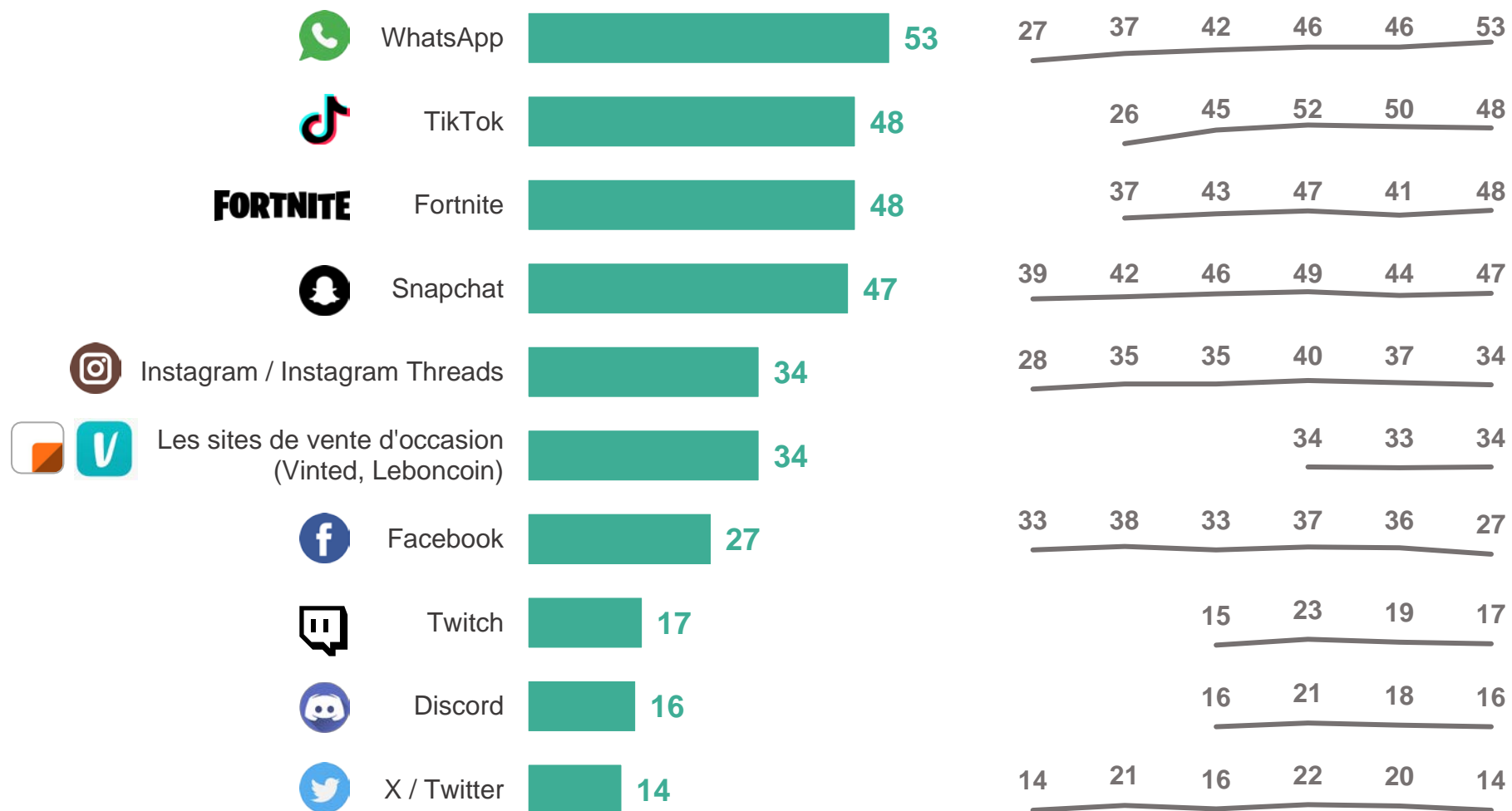
Est-ce que tu utilises... ?

- À tous, en % de réponses « Oui » -

83%

des enfants entre 8 et 14 ans déclarent utiliser au moins un réseau social

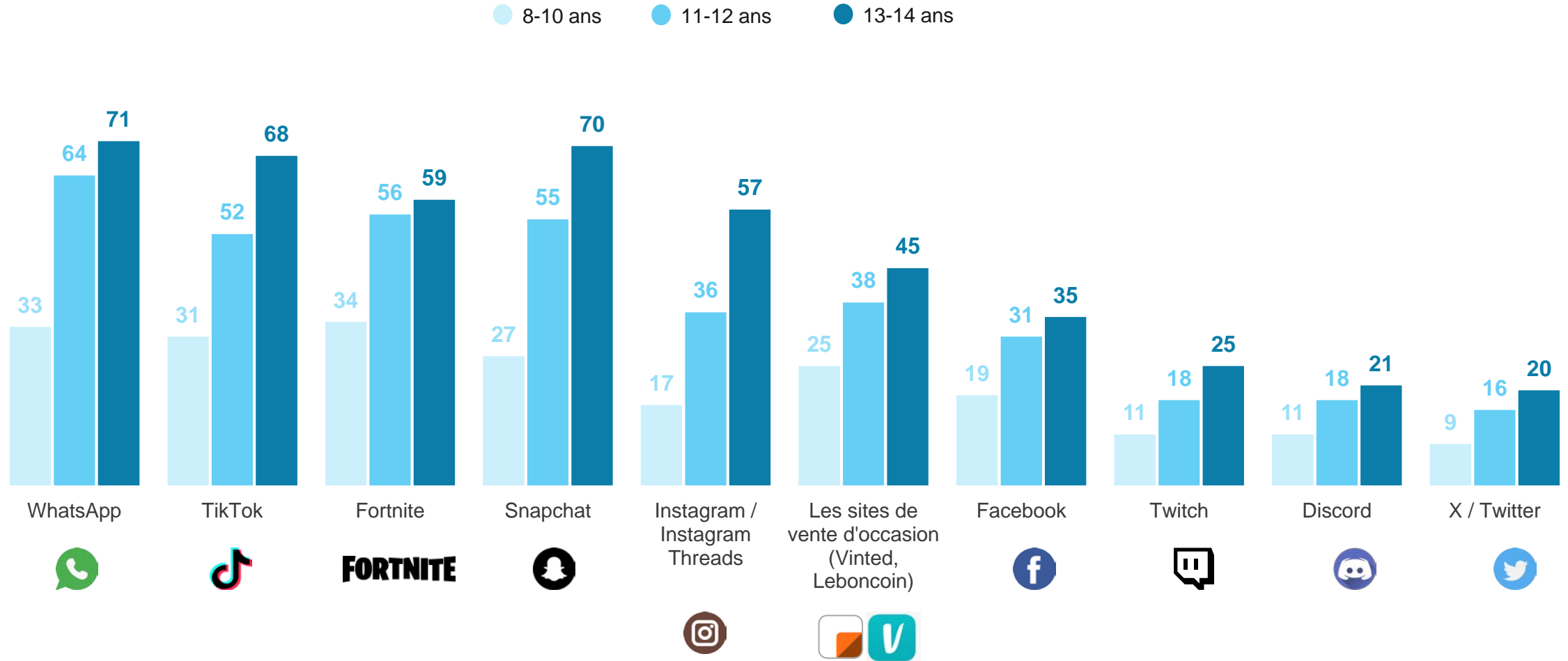
+1 pt vs.2023



La connexion aux réseaux sociaux s'accélère très nettement à partir de 11-12 ans, au début de la pré-adolescence. Néanmoins, elle est déjà présente chez les 8-10 ans de manière non négligeable

Est-ce que tu utilises... ?

- À tous, en % de réponses « Oui » -





Les pratiques de revente

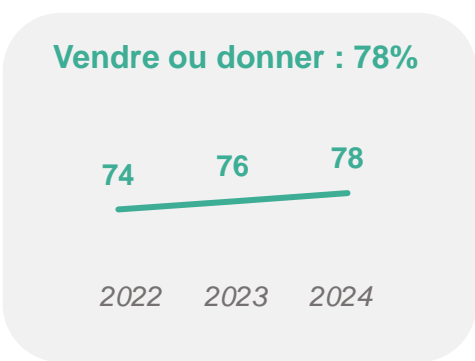
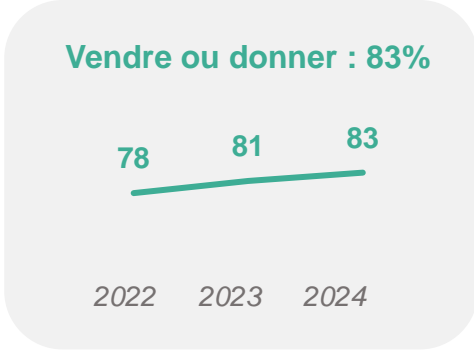
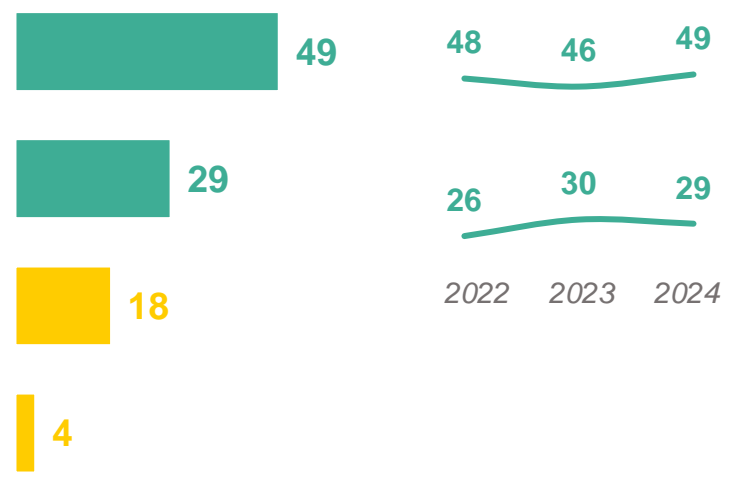
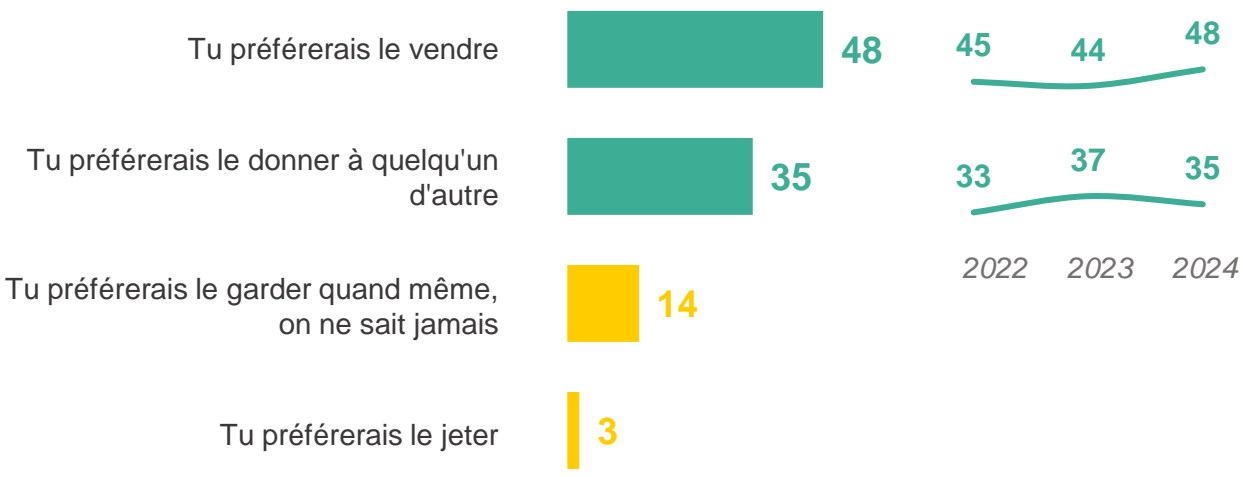
Pour se séparer d'un objet, les enfants indiquent le plus souvent préférer la vente au don. En tendance, ils semblent légèrement moins enclins à garder des objets que lors des années précédentes

Tu as peut-être des choses que tu n'utilises plus aujourd'hui (jeux, livres, vêtements, etc.). Dans l'idéal, que préférerais-tu faire... ?

- À tous, en % -

Avec quelque chose qui n'est plus de ton âge :
par exemple, un jeu que tu utilisais quand tu étais plus petit(e), ou un vêtement devenu trop petit car tu as grandi

Avec quelque chose qui est de ton âge mais qui ne te plaît plus :
par exemple, un jeu dont tu t'es lassé(e), ou un vêtement qui ne te plaît plus



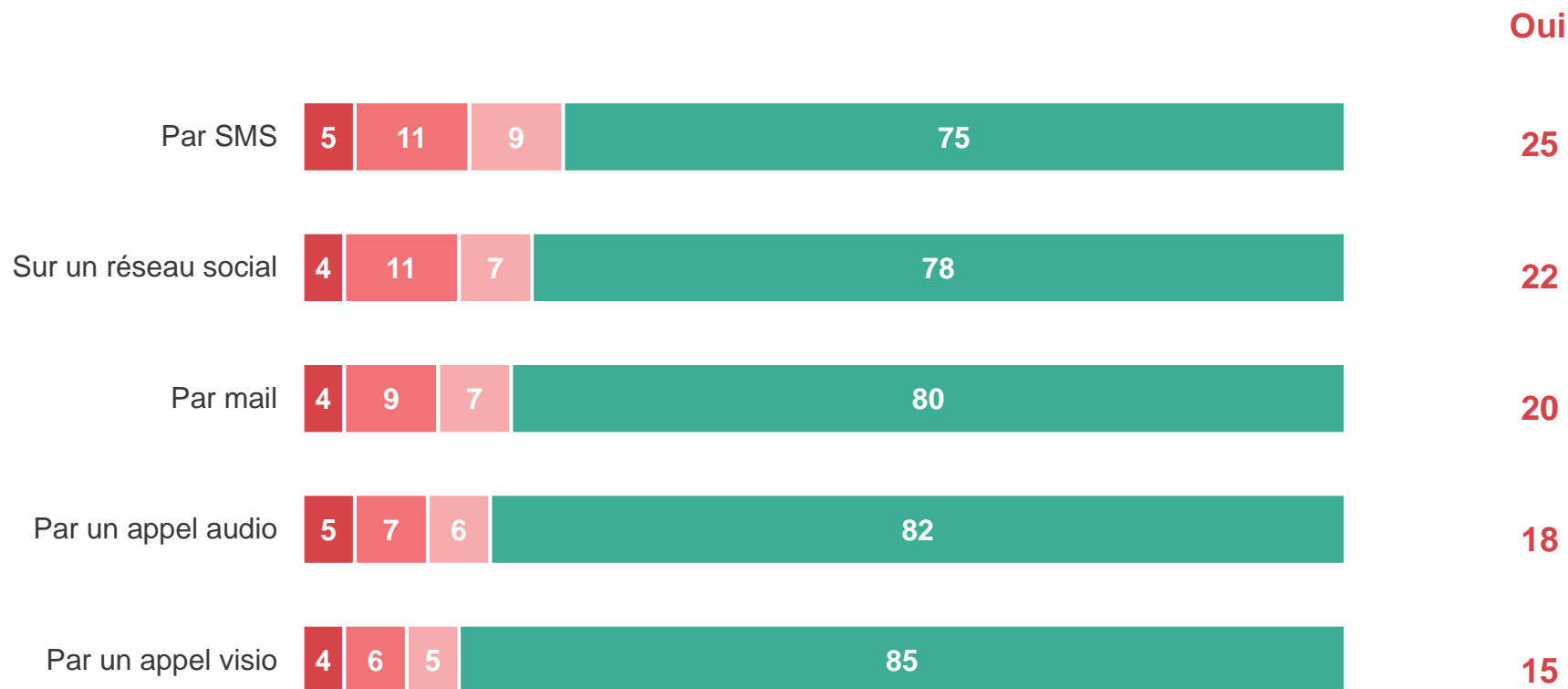


La vigilance sur le web

Si les expériences d'arnaques restent minoritaires chez les enfants, pas moins d'1/4 d'entre eux indiquent avoir déjà été ciblés par SMS, et 22% sur un réseau social

Est-ce que quelqu'un a déjà tenté de t'arnaquer... ?

- À tous, en % -



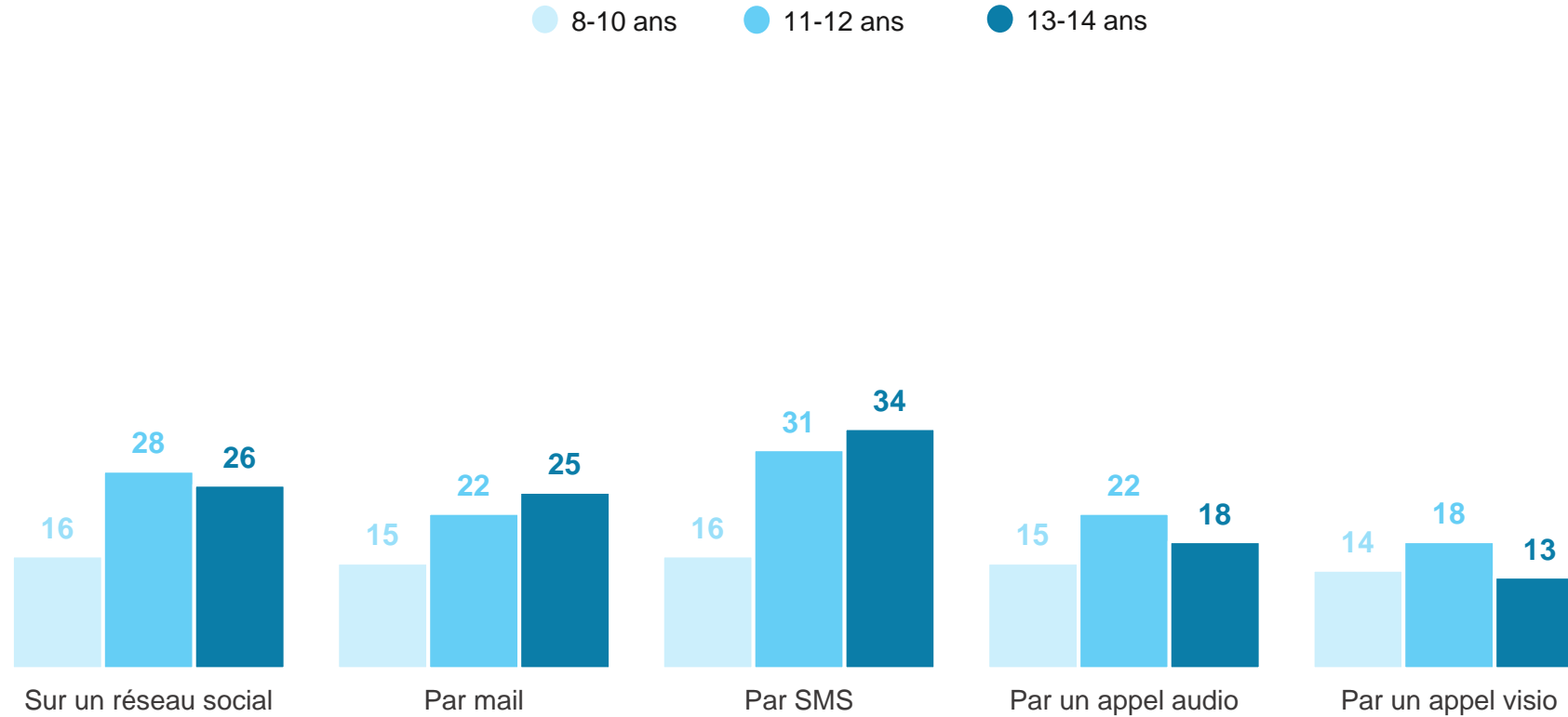
- **Oui, et tu t'es fait avoir**
- **Oui, mais tu t'en es rendu compte tout(e) seul(e) et tu ne t'es pas fait avoir**
- **Oui, et tu as demandé de l'aide à quelqu'un pour savoir quoi faire**
- **Non, ça ne t'est jamais arrivé**



C'est à partir de 11-12 ans que les tentatives d'arnaques sont plus souvent rapportées, coïncidant avec l'âge auquel les enfants accélèrent leur pratique d'Internet et des réseaux sociaux

As-tu déjà reçu des messages qui ressemblaient à des tentatives d'arnaque ?

- À tous, en % de réponses « Oui » -



Contacts

Merci de noter que toute diffusion de ces résultats doit être accompagnée des éléments techniques suivants : le **nom de l'institut**, le **nom du commanditaire** de l'étude, la **méthode d'enquête**, les **dates de réalisation** et la **taille de l'échantillon**.

Suivez l'actualité de Harris Interactive sur :



www.harris-interactive.com



[Facebook](#)



[Twitter](#)



[LinkedIn](#)

Contacts Harris Interactive en France :

- Jean-Daniel Lévy – Directeur délégué – Stratégies politiques et d'opinion – 01 44 87 60 30 – jdlevy@harrisinteractive.fr