

Une étude



pour



# Les enfants et l'éducation financière

## Baromètre – Vague 3

**Mars 2021**

**Magalie Gérard**, Directrice adjointe du Département Politique – Opinion

**Gaspard Lancrey-Javal**, Directeur d'études au Département Politique – Opinion

**Mathieu Omhovere**, Chargé d'études au Département Politique – Opinion



# Sommaire

**Méthodologie d'enquête** P.3

**Le rapport à l'argent** P.5

**Les comportements d'achats** P.15

**L'influence d'internet sur les comportements d'achats** P.34

# Méthodologie d'enquête



Enquête réalisée **en ligne** du **2 au 10 mars 2021**.



Échantillon de 1000 enfants âgés de 8 à 14 ans et représentatifs de cette population, après autorisation préalable d'au moins l'un de leurs parents.



Méthode des quotas et redressement appliqués aux variables suivantes : **catégorie socioprofessionnelle et région des parents, ainsi que sexe et âge des enfants.**



Aide à la lecture des résultats détaillés :

- Les chiffres présentés sont exprimés en pourcentage.
- Dans les tableaux de chiffres (cf exemple ci-contre) :
  - Ceux sur fond vert apparaissent significativement au-dessus de la moyenne.
  - Ceux sur fond rouge apparaissent significativement en-dessous de la moyenne.

	8-10 ans	11-12 ans	13-14 ans
Un jeu vidéo	25%	39%	40%
Un jouet	56%	25%	11%
Des bonbons	37%	37%	36%

- Les rappels de 2019 et 2020 sont présentés par rapport aux 2 vagues préalables du baromètre Harris Interactive pour la FBF :
  - **2020**: enquête réalisée en ligne du 18 au 24 février 2020. Échantillon de 1 000 enfants âgés de 8 à 14 ans et représentatifs de cette population, après autorisation préalable d'au moins l'un de leurs parents.
  - **2019** : enquête réalisée en ligne du 8 au 15 mars 2019, auprès d'un échantillon représentatif d'enfants âgés de 8 à 14 ans. Sont exprimées les évolutions significatives (écart de 3 points ou plus avec la mesure précédente).

# Intervalle de confiance

L'intervalle de confiance (parfois appelé « marge d'erreur ») permet de déterminer la confiance qui peut être attribuée à une valeur, en prenant en compte la valeur observée et la taille de l'échantillon. Si le calcul de l'intervalle de confiance concerne les sondages réalisés avec la méthode aléatoire, il est communément admis qu'il est proche pour les sondages réalisés avec la méthode des quotas.

Taille de l'échantillon	5% ou 95%	10% ou 90%	20% ou 80%	30% ou 70%	40% ou 60%	50%
100 interviews	4,4	6,0	8,0	9,2	9,8	10
200 interviews	3,1	4,3	5,7	6,5	6,9	7,1
300 interviews	2,5	3,5	4,6	5,3	5,7	5,8
400 interviews	2,2	3,0	4,0	4,6	4,9	5,0
500 interviews	2,0	2,7	3,6	4,1	4,4	4,5
600 interviews	1,8	2,4	3,3	3,8	4,0	4,1
800 interviews	1,5	2,1	2,8	3,2	3,4	3,5
1 000 interviews	1,4	1,8	2,5	2,9	3,0	3,1
2 000 interviews	1,0	1,3	1,8	2,1	2,2	2,3
3 000 interviews	0,8	1,1	1,5	1,7	1,8	1,8
4 000 interviews	0,7	0,9	1,3	1,5	1,6	1,6
6 000 interviews	0,6	0,8	1,1	1,3	1,4	1,4

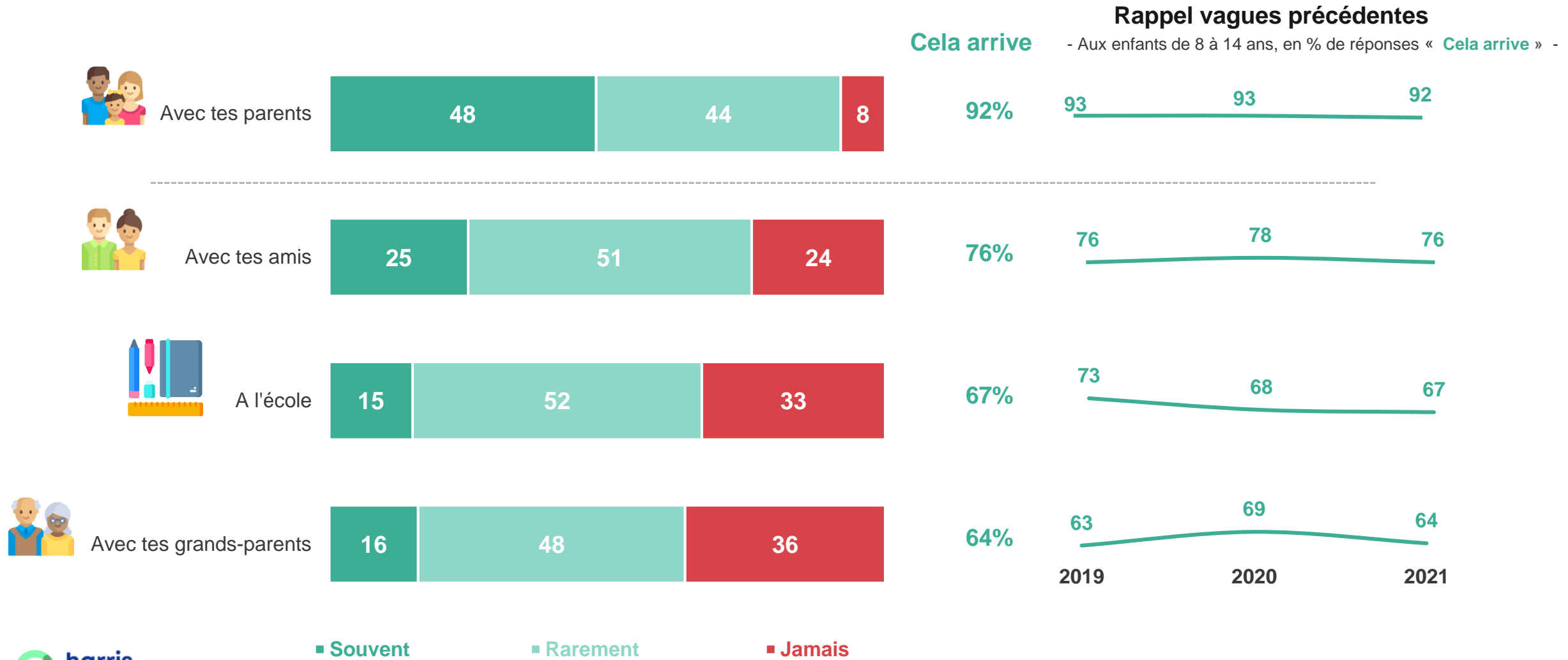


# Le rapport à l'argent

# Le sujet de l'argent reste majoritairement évoqué en famille, près d'1 enfant sur 2 déclare parler souvent d'argent avec ses parents. Par rapport à l'an dernier, il a été moins évoqué avec les grands-parents

Est-ce qu'il t'arrive souvent, rarement ou jamais de parler d'argent... ?

- Aux enfants de 8 à 14 ans, en % -



# Le sujet de l'argent est largement évoqué avec les parents que ce soit chez les plus jeunes ou chez les plus grands même si ces derniers en parle davantage avec leurs amis que les plus petits

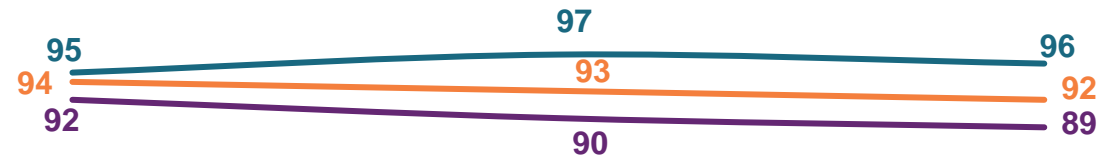
Est-ce qu'il t'arrive souvent, rarement ou jamais de parler d'argent... ?

- Aux enfants de 8 à 14 ans, en % de réponses « Souvent / Rarement » -

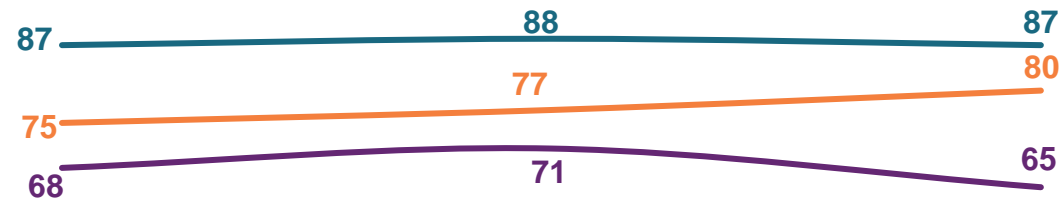
## Rappel vagues précédentes



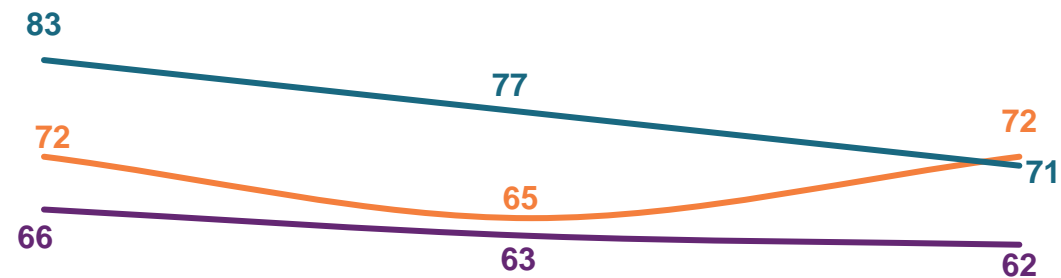
Avec tes parents



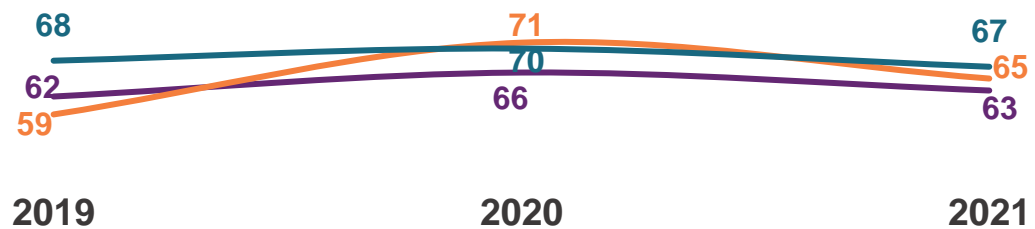
Avec tes amis



A l'école



Avec tes grands-parents

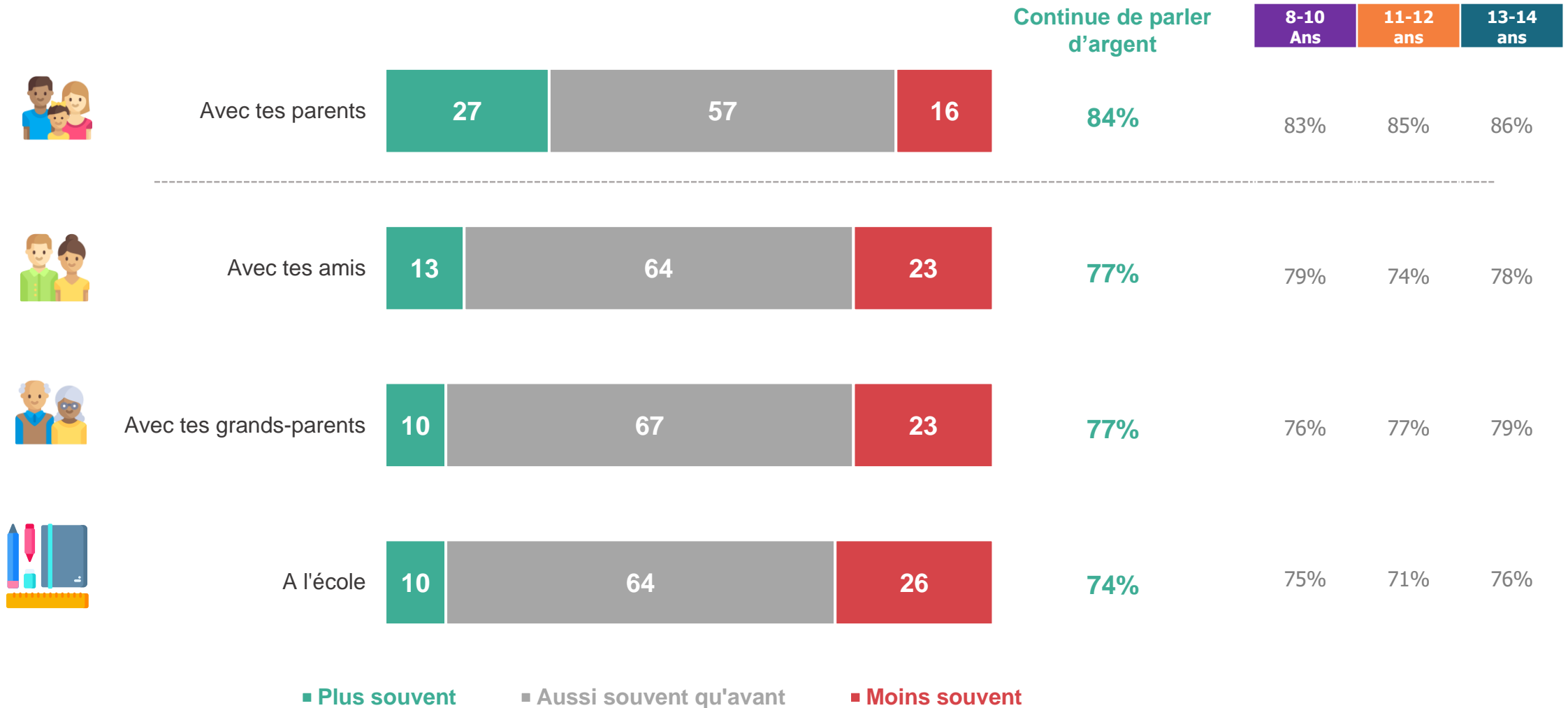


— 8-10 ans  
— 11-12 ans  
— 13-14 ans

# La crise sanitaire ne semble pas avoir perturbé la discussion des enfants sur le sujet de l'argent : 4 enfants sur 5 déclarent continuer de parler d'argent avec leurs parents

Et depuis le début du premier confinement en mars 2020, as-tu parlé d'argent plus souvent, moins souvent ou autant qu'avant... ?

- Aux enfants de 8 à 14 ans, en % -

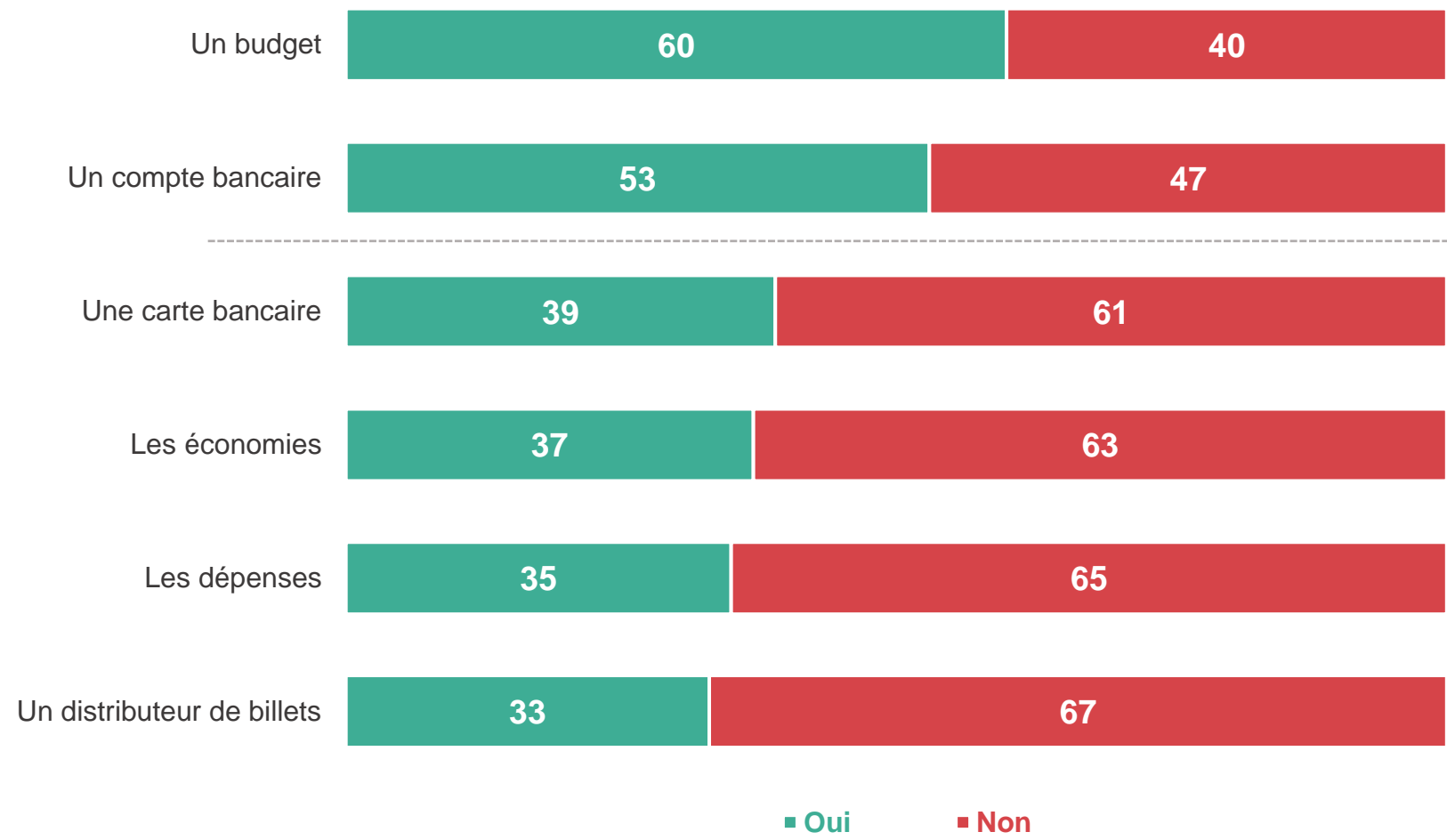




# Pour plus d'1 enfant sur 2, un budget et un compte bancaire restent encore des notions pour lesquelles ils ont besoin d'explications, même si un peu moins que l'an dernier concernant le compte bancaire


As-tu besoin qu'on t'explique comment fonctionne... ?

- Aux enfants de 8 à 14 ans, en %-



## Rappel vagues précédentes

- Aux enfants de 8 à 14 ans, en % de réponses « Oui » -

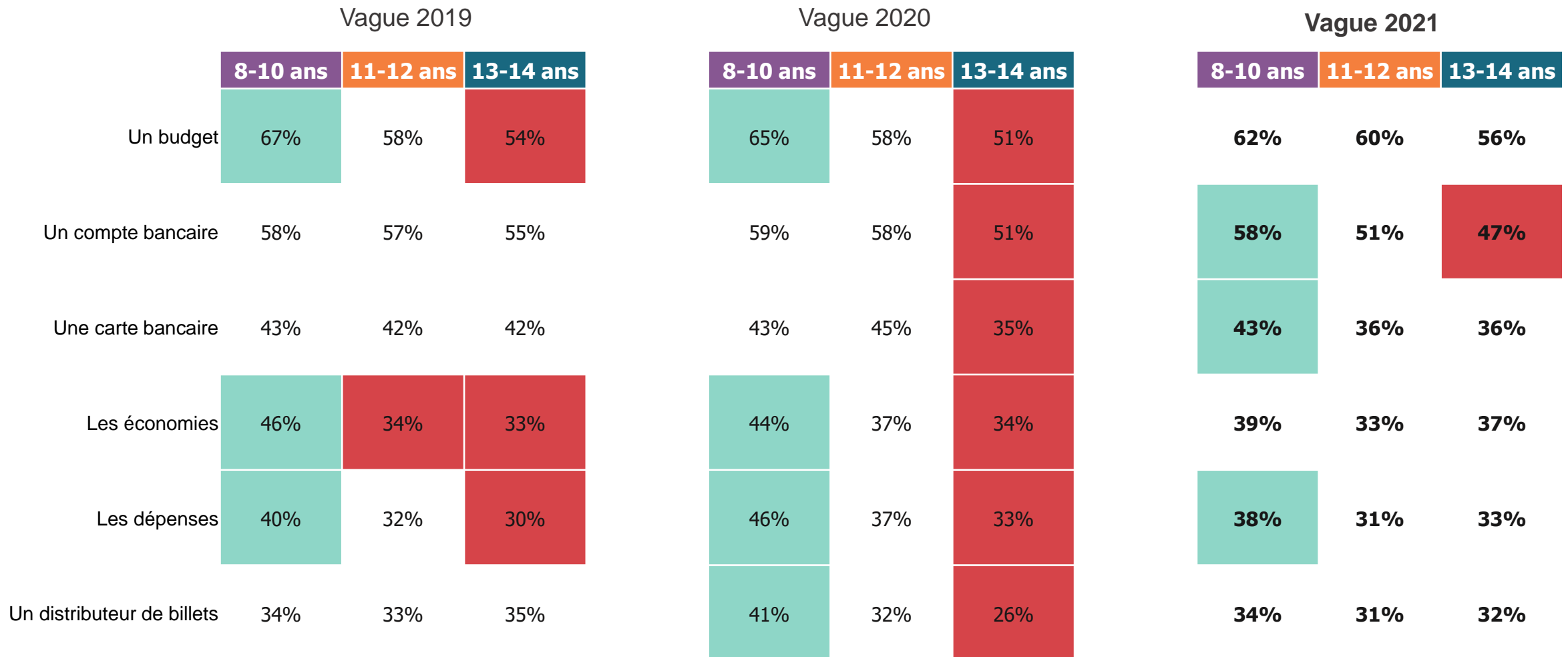


■ Oui ■ Non

# Comme lors des vagues précédentes, l'attente d'explication reste plus forte de la part des enfants les plus jeunes et moins nette de la part des adolescents

As-tu besoin qu'on t'explique comment fonctionne... ?

- Aux enfants de 8 à 14 ans, en % de réponses « Oui » -



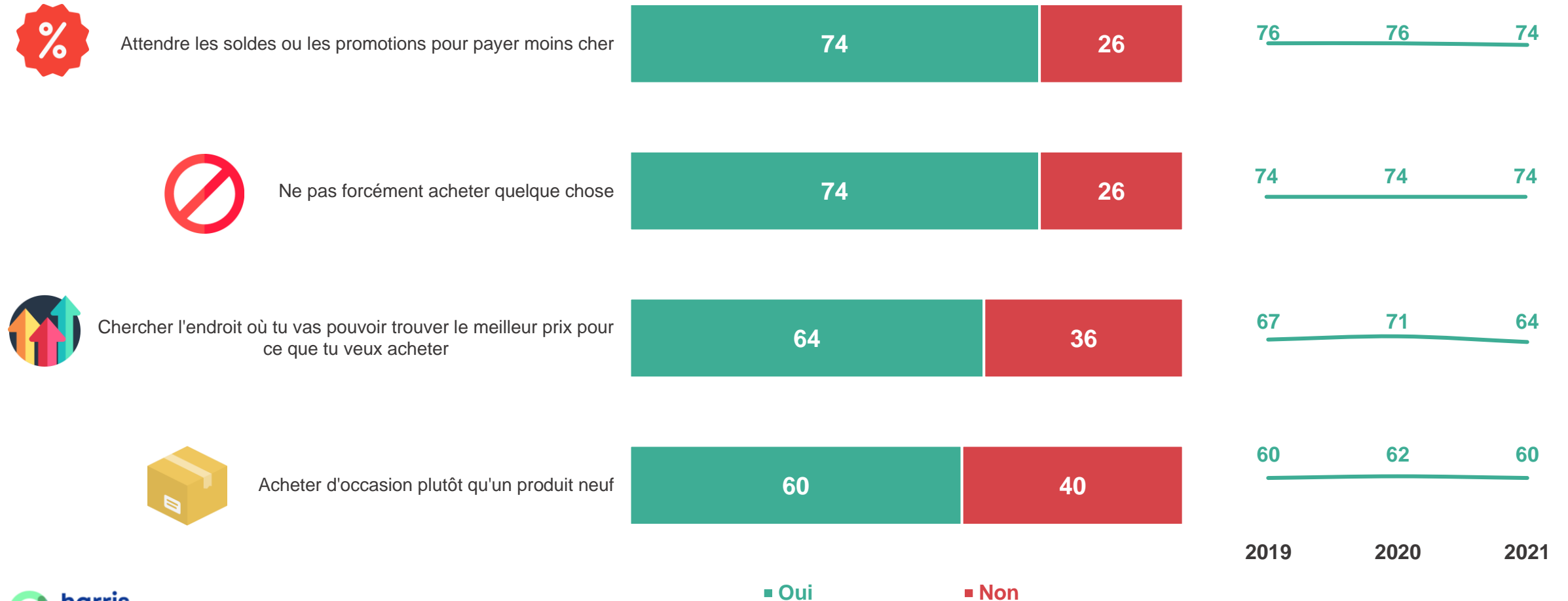
# Les enfants restent sensibles à la notion d'économie, près de ¾ d'entre eux déclarent pouvoir attendre les soldes ou les promotions pour payer moins cher ou même renoncer à un achat

Pour économiser de l'argent, penses-tu que tu pourrais... ?

- Aux enfants de 8 à 14 ans, en %-

## Rappel vagues précédentes

- Aux enfants de 8 à 14 ans, en % de réponses « Oui » -



# L'achat d'occasion plutôt qu'un produit neuf peine à progresser quel que soit l'âge voire reflue sensiblement sur deux ans auprès des plus âgés

Pour économiser de l'argent, penses-tu que tu pourrais... ?

- Aux enfants de 8 à 14 ans, en % de réponses « Oui » -



Attendre les soldes ou les promotions pour payer moins cher



Ne pas forcément acheter quelque chose

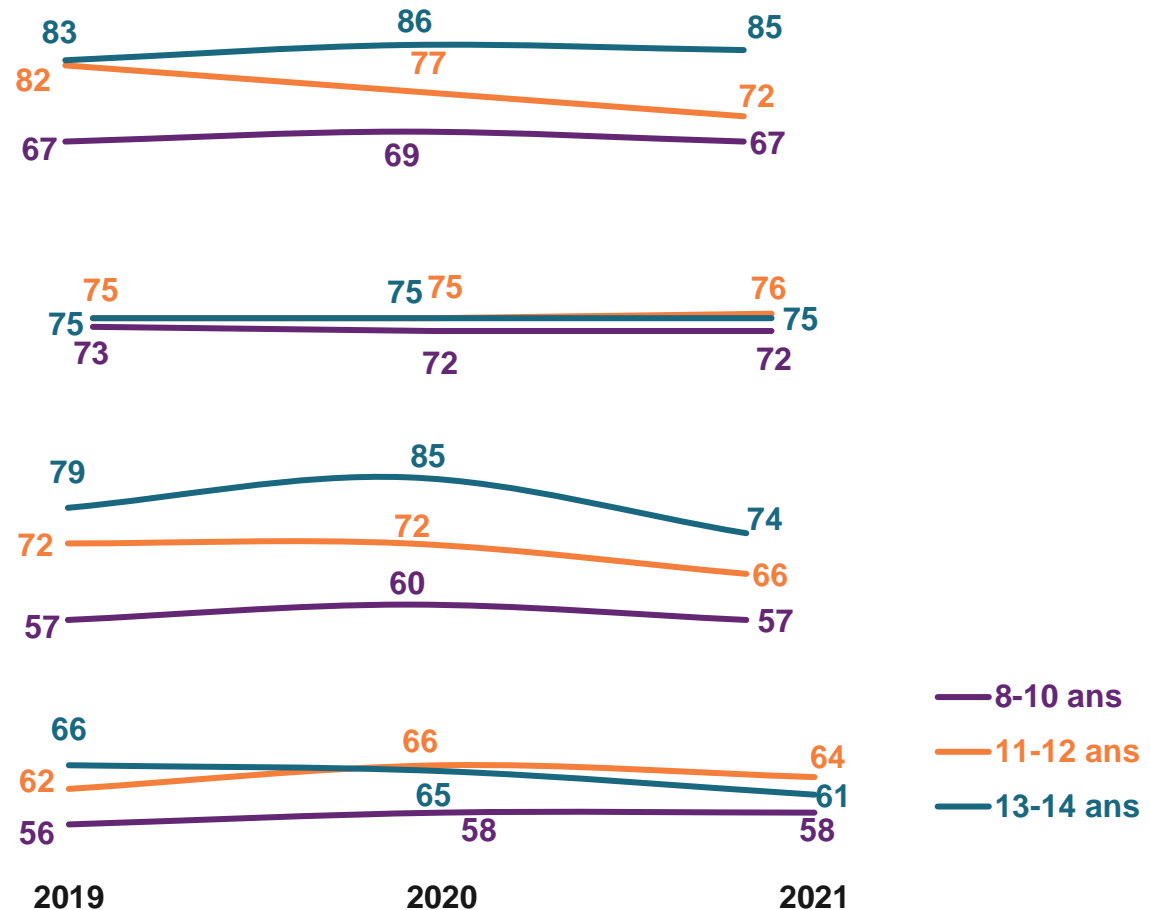


Chercher l'endroit où tu vas pouvoir trouver le meilleur prix pour ce que tu veux acheter



Acheter d'occasion plutôt qu'un produit neuf

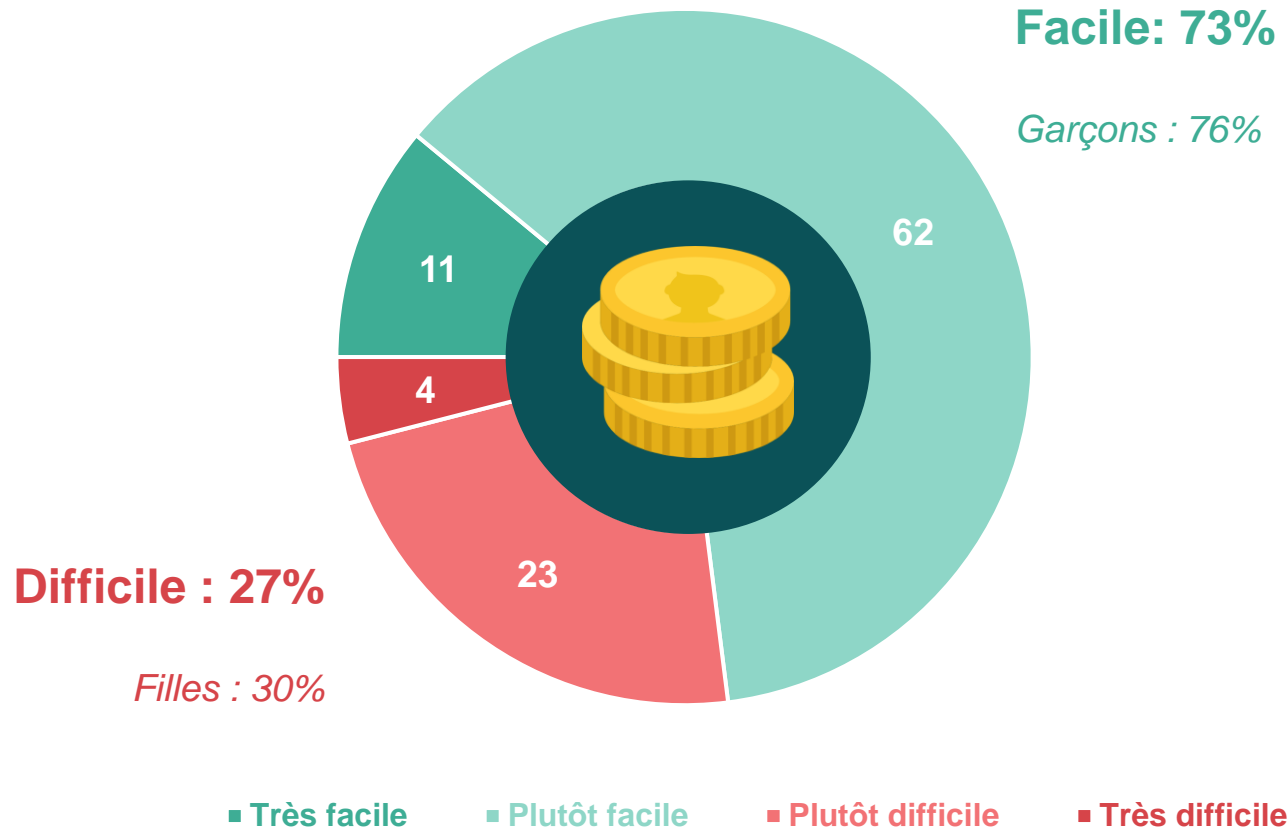
## Rappel vagues précédentes



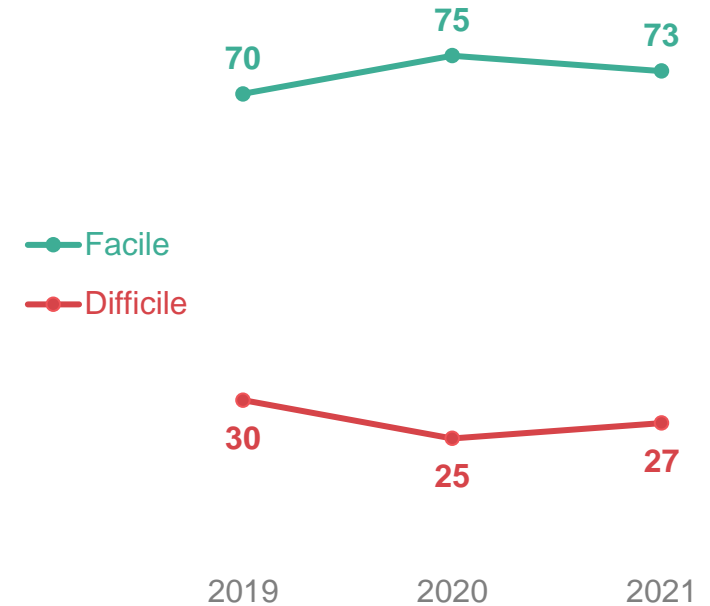
# Les enfants restent plutôt confiants sur leur capacité à gérer facilement l'argent qu'ils ont à leur disposition : ce sentiment de facilité est légèrement plus fort chez les garçons que chez les filles

Au final, pour toi, est-ce facile ou difficile de gérer l'argent à ta disposition (l'argent que tu reçois de tes proches, ton argent de poche ou gagné en échange de services rendus), c'est-à-dire savoir quelle somme tu peux dépenser ?

- À tous, en % -



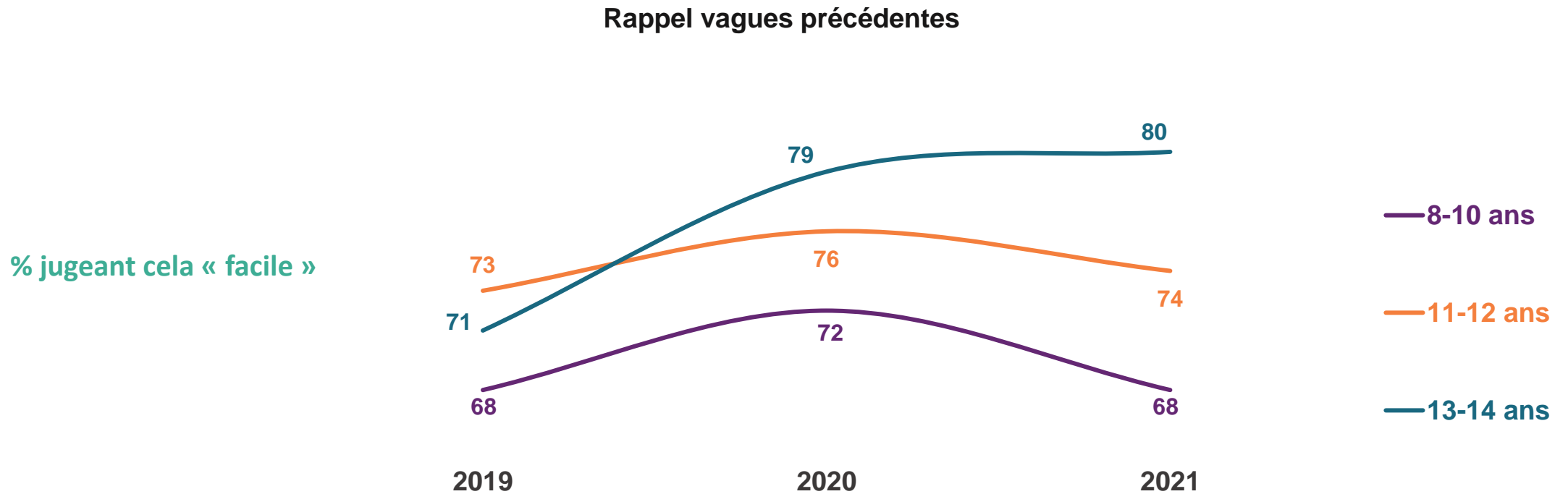
## Rappel vagues précédentes



## De façon plus nette encore que l'an dernier, la gestion de l'argent apparaît plus facile aux adolescents de 13-14 ans qu'aux jeunes enfants de 8-10 ans

Au final, pour toi, est-ce facile ou difficile de gérer l'argent à ta disposition (l'argent que tu reçois de tes proches, ton argent de poche ou gagné en échange de services rendus), c'est-à-dire savoir quelle somme tu peux dépenser ?

- À tous, en % de réponses « Facile » -





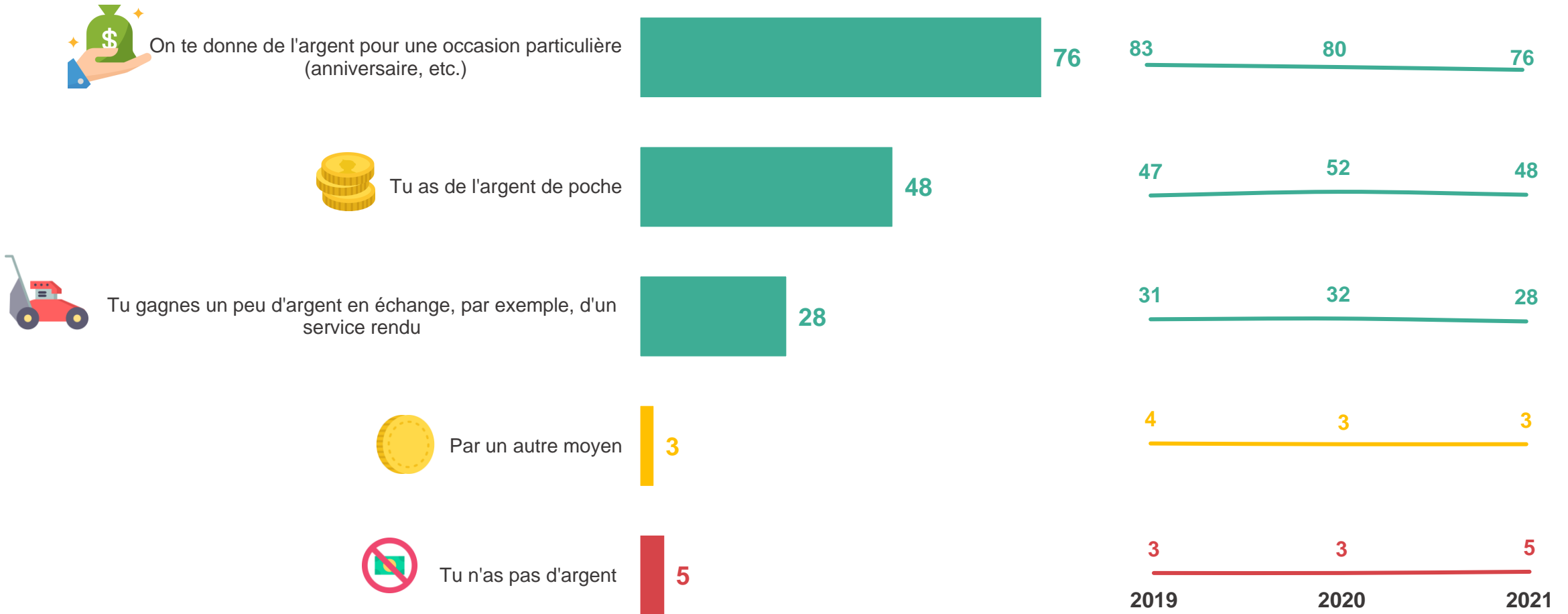
# Les comportements d'achats

# Par rapport à 2020, les enfants ont reçu un peu moins d'argent, quel que soit le moyen (- 4 points). L'occasion particulière reste le moyen principal pour les enfants de posséder un peu d'argent

Comment fais-tu pour avoir un peu d'argent ?

Réponses données à partir d'une liste – Plusieurs réponses possibles – Total supérieur à 100%

- Aux enfants de 8 à 14 ans, en % -





# Toutes les tranches d'âge sont concernées par cette légère baisse de l'argent reçu par rapport à l'an dernier

Comment fais-tu pour avoir un peu d'argent ?  
Réponses données à partir d'une liste – Plusieurs réponses possibles – Total supérieur à 100%

- Aux enfants de 8 à 14 ans, en % -



On te donne de l'argent pour une occasion particulière (anniversaire, etc.)



Tu as de l'argent de poche



Tu gagnes un peu d'argent en échange, par exemple, d'un service rendu

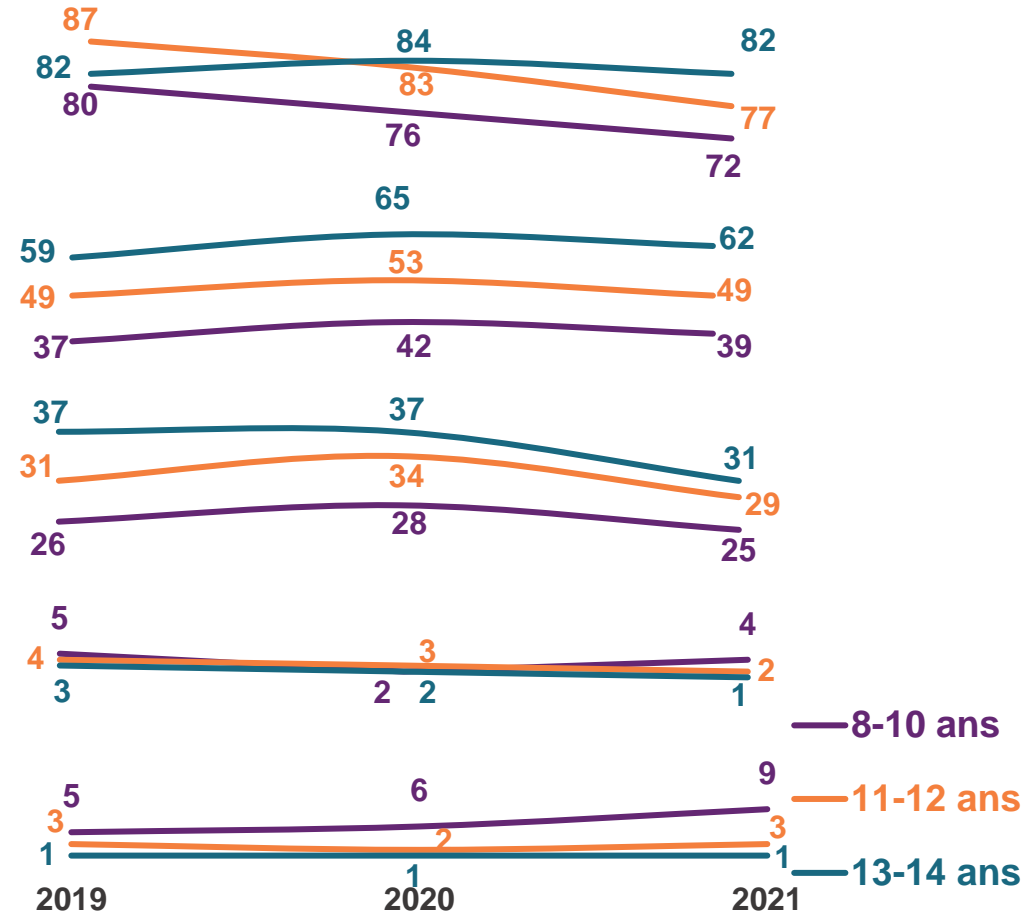


Par un autre moyen



Tu n'as pas d'argent

## Rappel vagues précédentes



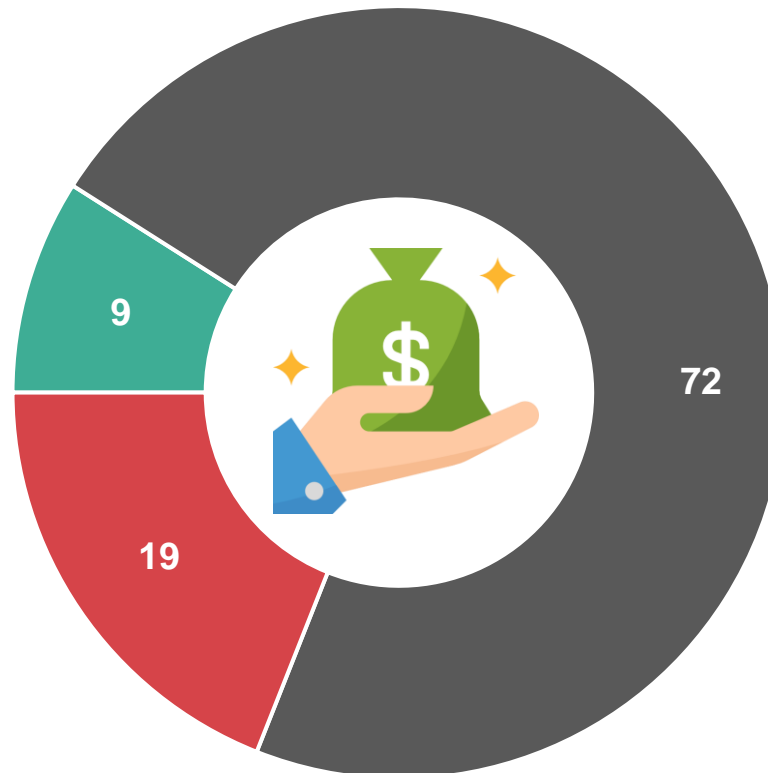
# D'ailleurs, la crise sanitaire a eu un effet légèrement plus négatif (19%) que positif (9%) sur la réception d'argent par les enfants, même si la plupart d'entre eux (72%) affirment en recevoir autant qu'avant

De façon générale, depuis le début du premier confinement en mars 2020, reçois-tu plus, moins ou autant d'argent qu'en temps normal ?

- Aux enfants de 8 à 14 ans, en % -

*Enfants de 8 à 10 ans : 8%*  
*Enfants de 11 à 12 ans : 8%*  
*Enfants de 13 à 14 ans : 10%*

*Enfants de 8 à 10 ans : 19%*  
*Enfants de 11 à 12 ans : 19%*  
*Enfants de 13 à 14 ans : 20%*



*Enfants de 8 à 10 ans : 72%*  
*Enfants de 11 à 12 ans : 73%*  
*Enfants de 13 à 14 ans : 70%*

■ Plus qu'avant

■ Autant qu'avant

■ Moins qu'avant

# Comme les années précédentes, les enfants restent partagés sur l'utilisation de l'argent qu'ils peuvent recevoir le premier reflexe étant de le mettre de côté.

Cet argent que tu reçois, en général, qu'en fais-tu ?

- Aux enfants de 8 à 14 ans qui reçoivent de l'argent, en % -



Tu le mets de côté pour avoir des économies




Tu le dépenses pour acheter des choses



Tu le partages avec d'autres



## Rappel vagues précédentes



# En raison du contexte actuel, les plus âgés semblent avoir moins de possibilités pour dépenser leur argent et font désormais majoritairement le choix de faire des économies

Cet argent que tu reçois, en général, qu'en fais-tu ?

- Aux enfants de 8 à 14 ans qui reçoivent de l'argent, en % -



Tu le mets de côté pour avoir des économies

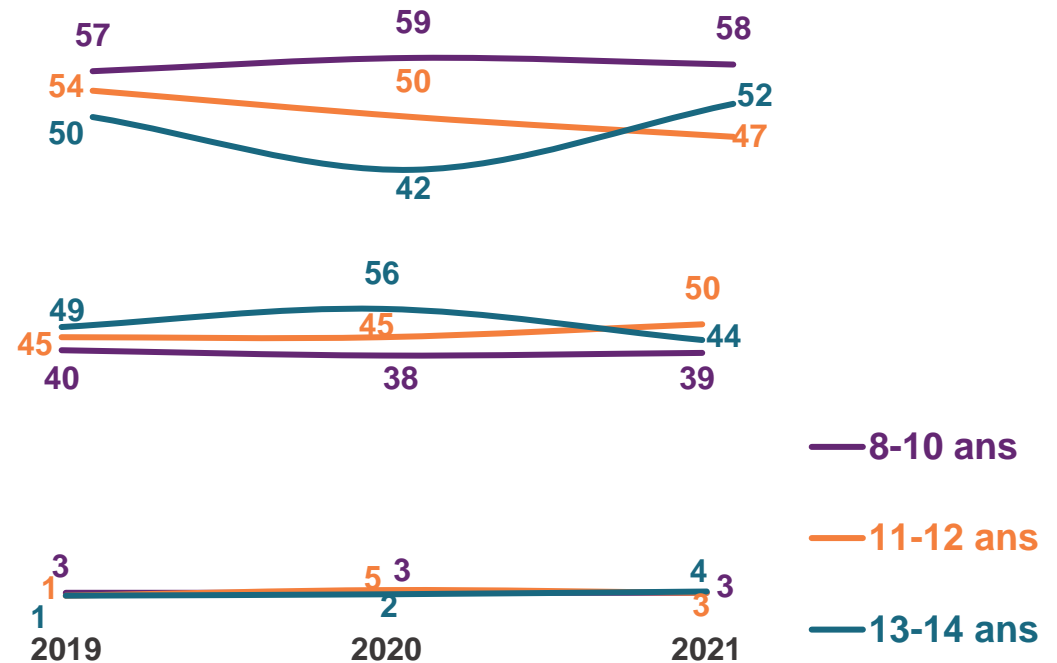


Tu le dépenses pour acheter des choses



Tu le partages avec d'autres

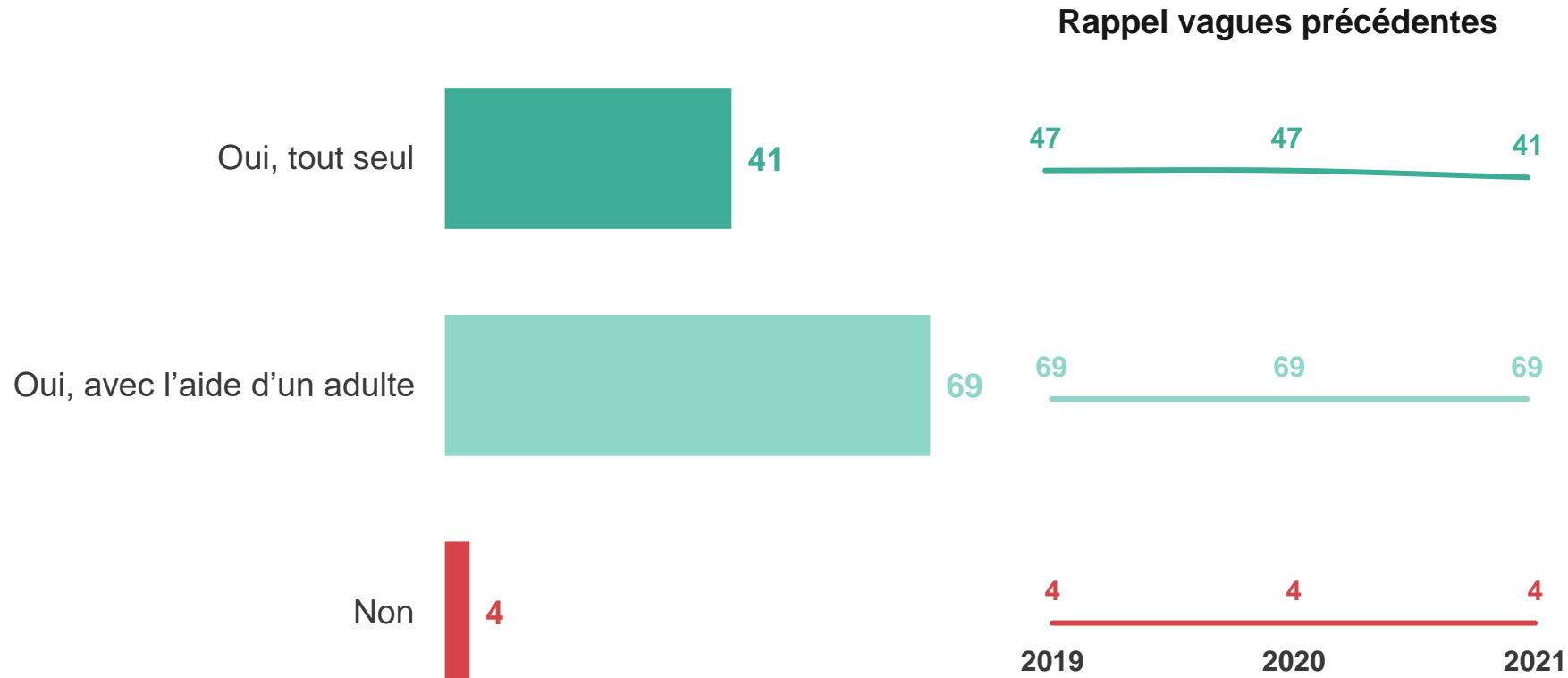
## Rappel vagues précédentes



# La quasi-totalité des enfants âgés de 8 à 14 ans déclarent avoir déjà acheté quelque chose avec leur argent, même s'ils sont un peu moins nombreux à l'avoir fait seuls que l'an dernier

As-tu déjà acheté quelque chose avec ton argent ?  
Plusieurs réponses possibles – Total supérieur à 100%

- Aux enfants de 8 à 14 ans qui reçoivent de l'argent, en % -



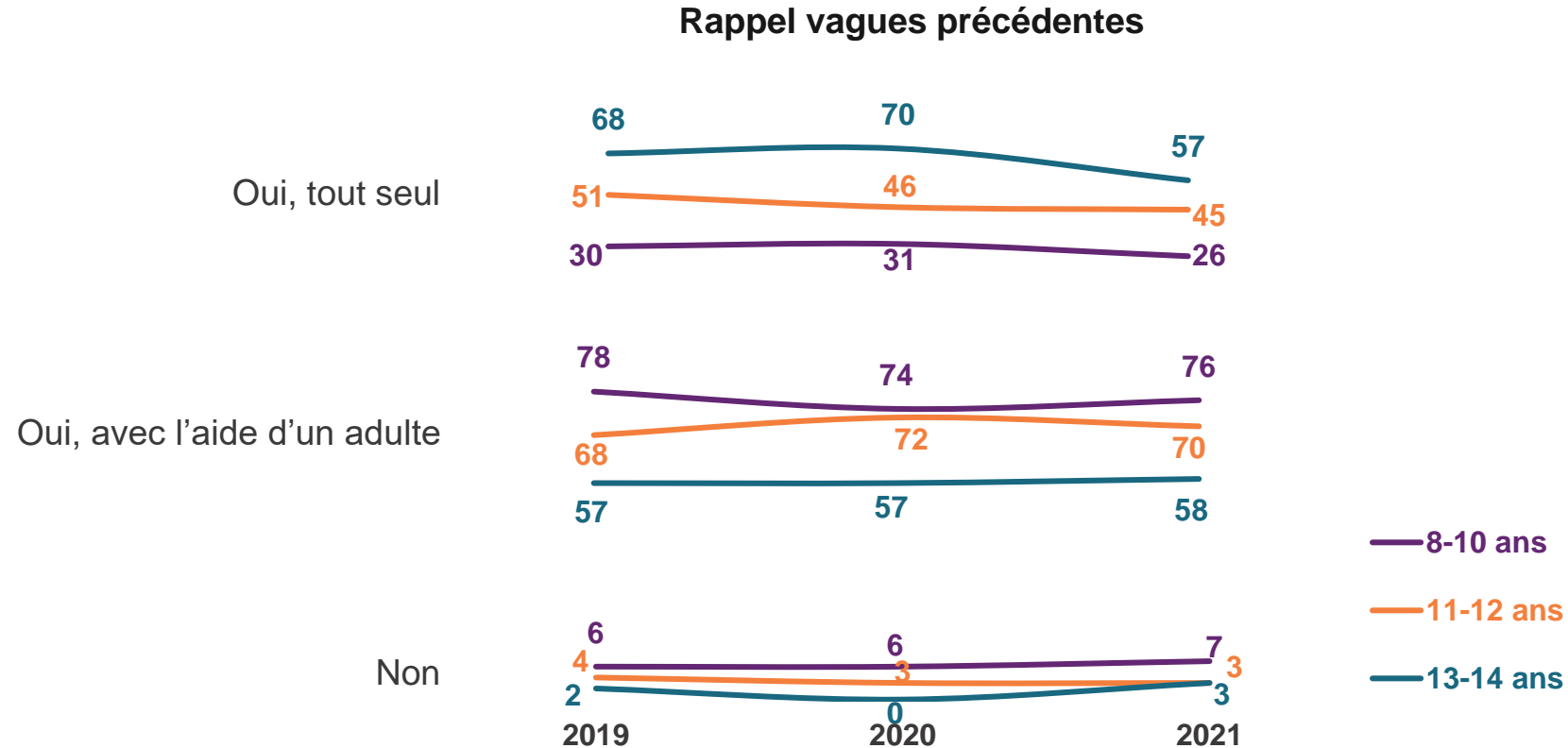
**96%**

des enfants entre 8 et 14 ans déclarent avoir déjà effectué un achat avec leur argent

# Sans doute en raison des restrictions sanitaires, les adolescents les plus âgés affirment avoir eu moins d'opportunités pour effectuer un achat sans l'aide d'un adulte

As-tu déjà acheté quelque chose avec ton argent ?  
Plusieurs réponses possibles – Total supérieur à 100%

- Aux enfants de 8 à 14 ans qui reçoivent de l'argent, en % -



# En moyenne, les enfants déclarent effectuer leur premier achat quand ils ont 9 ans, soit une tendance tout à fait stable par rapport aux années précédentes

À quel âge, si tu t'en souviens, as-tu acheté quelque chose avec ton argent pour la première fois ?

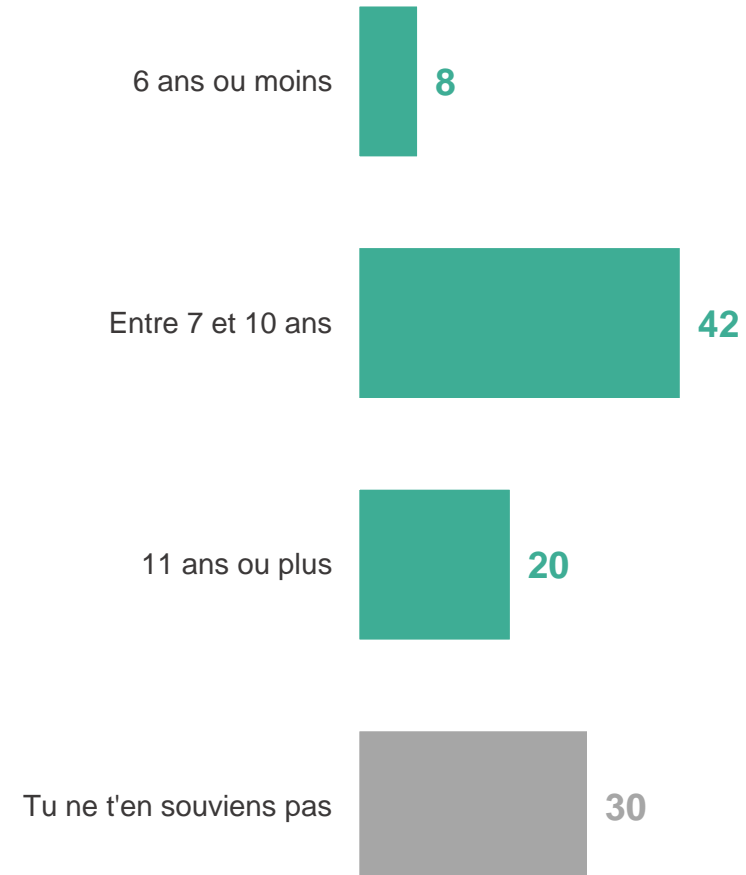
- Aux enfants de 8 à 14 ans qui ont déjà acheté quelque chose avec leur argent, en % -



En moyenne, les enfants se souviennent avoir acheté quelque chose avec leur argent pour la première fois à :

**9** ans

## Rappel vagues précédentes



# La plupart des enfants faisant des achats déclarent réaliser, en moyenne, un peu moins de deux achats par mois. C'est légèrement moins que dans la vague de l'an dernier (1,6 contre 1,9)

Combien de fois par mois achètes-tu des choses avec ton argent ?

- Aux enfants de 8 à 14 ans qui ont déjà acheté quelque chose avec leur argent, en % -

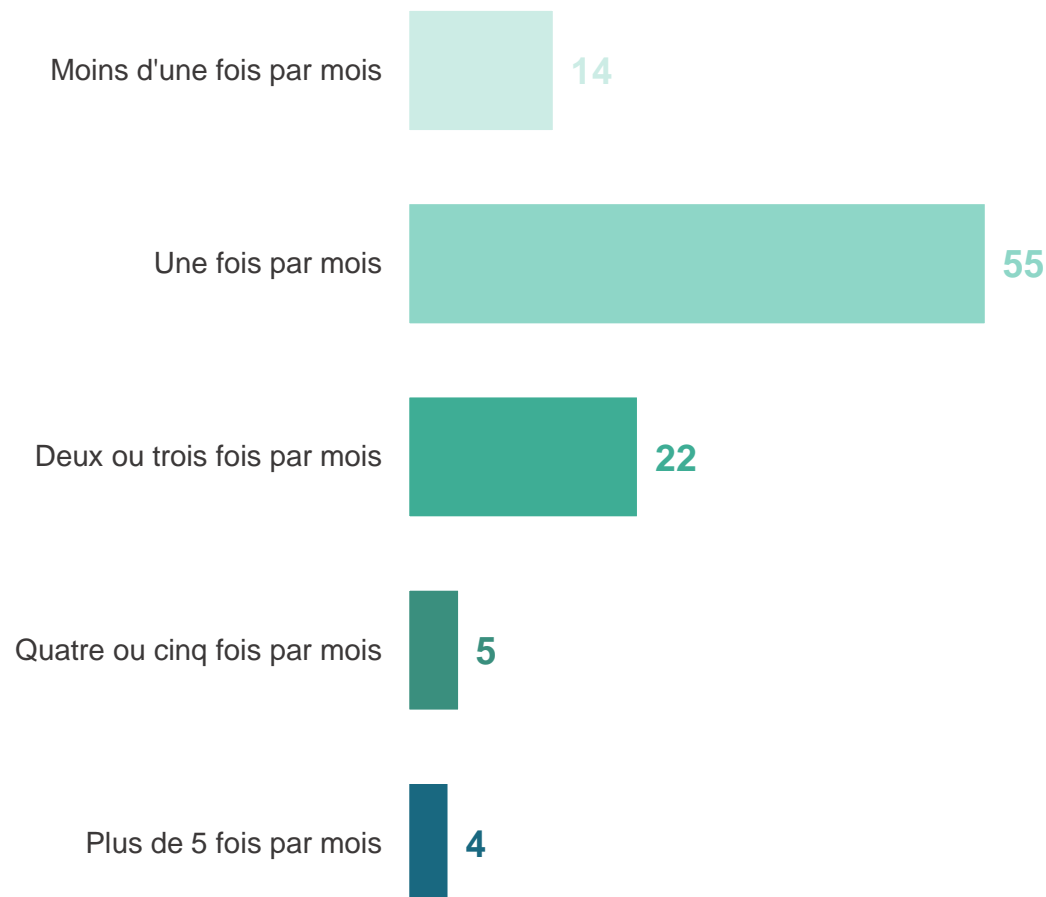
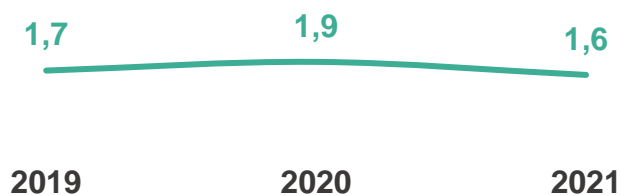


En moyenne, les enfants déclarent acheter...

## 1,6 fois/mois

... quelque chose avec leur argent

Rappel vagues précédentes

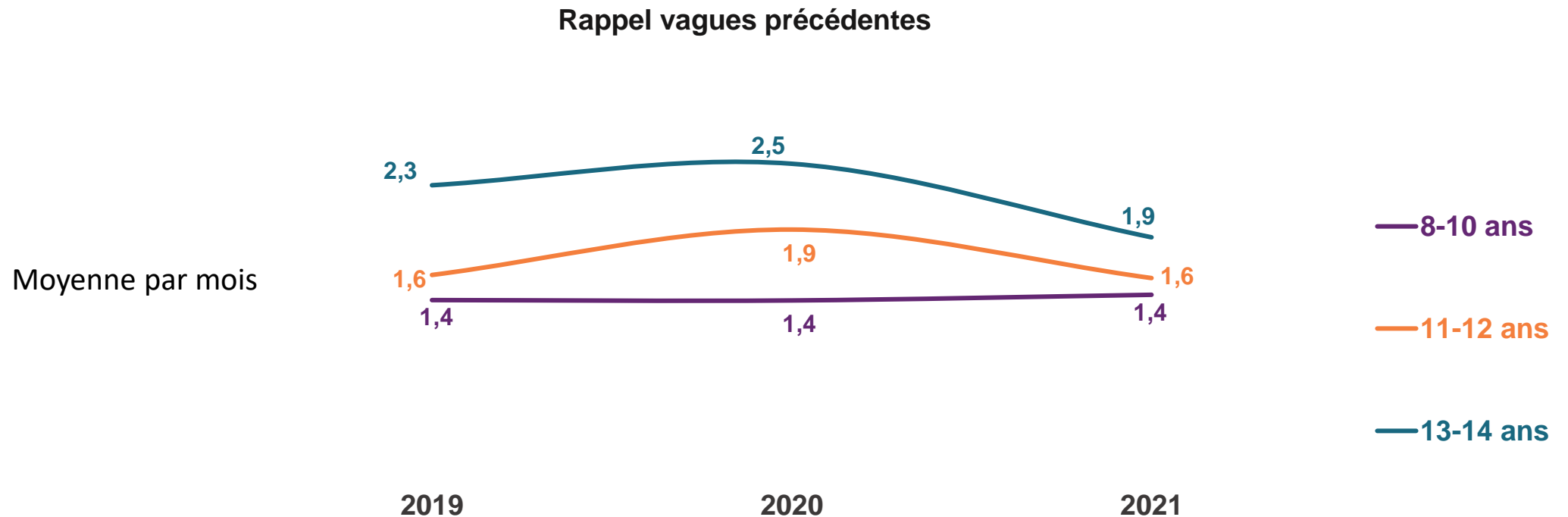




# Dans le détail, le nombre moyen d'achats par mois a particulièrement baissé auprès des enfants les plus âgés, tandis qu'il est resté stable auprès des plus jeunes

Combien de fois par mois achètes-tu des choses avec ton argent ?

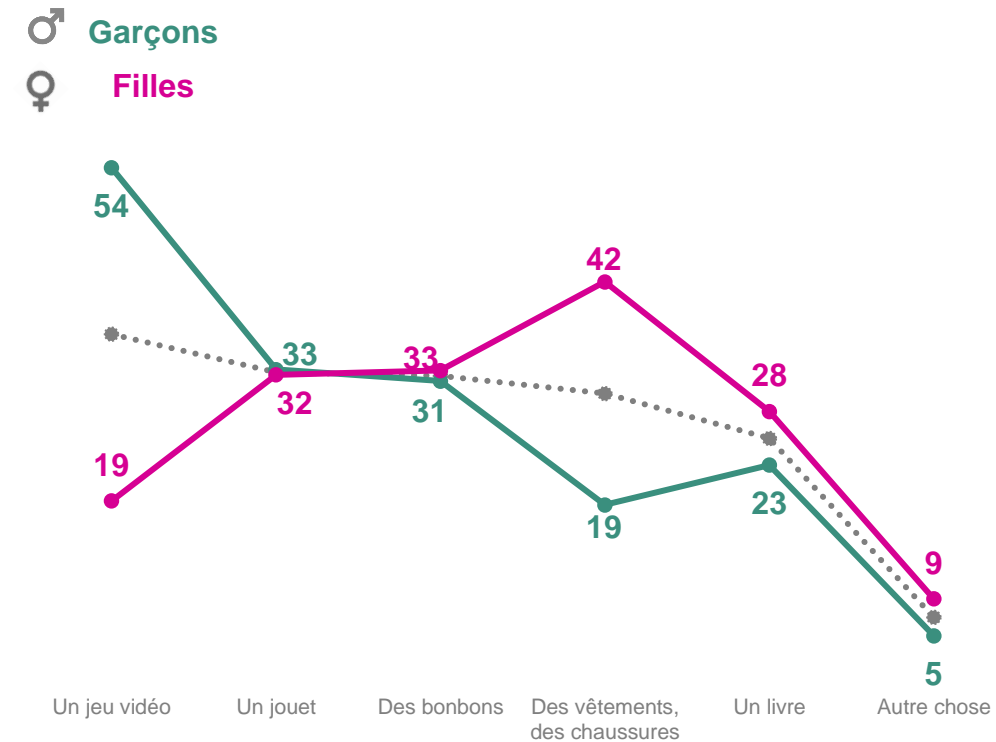
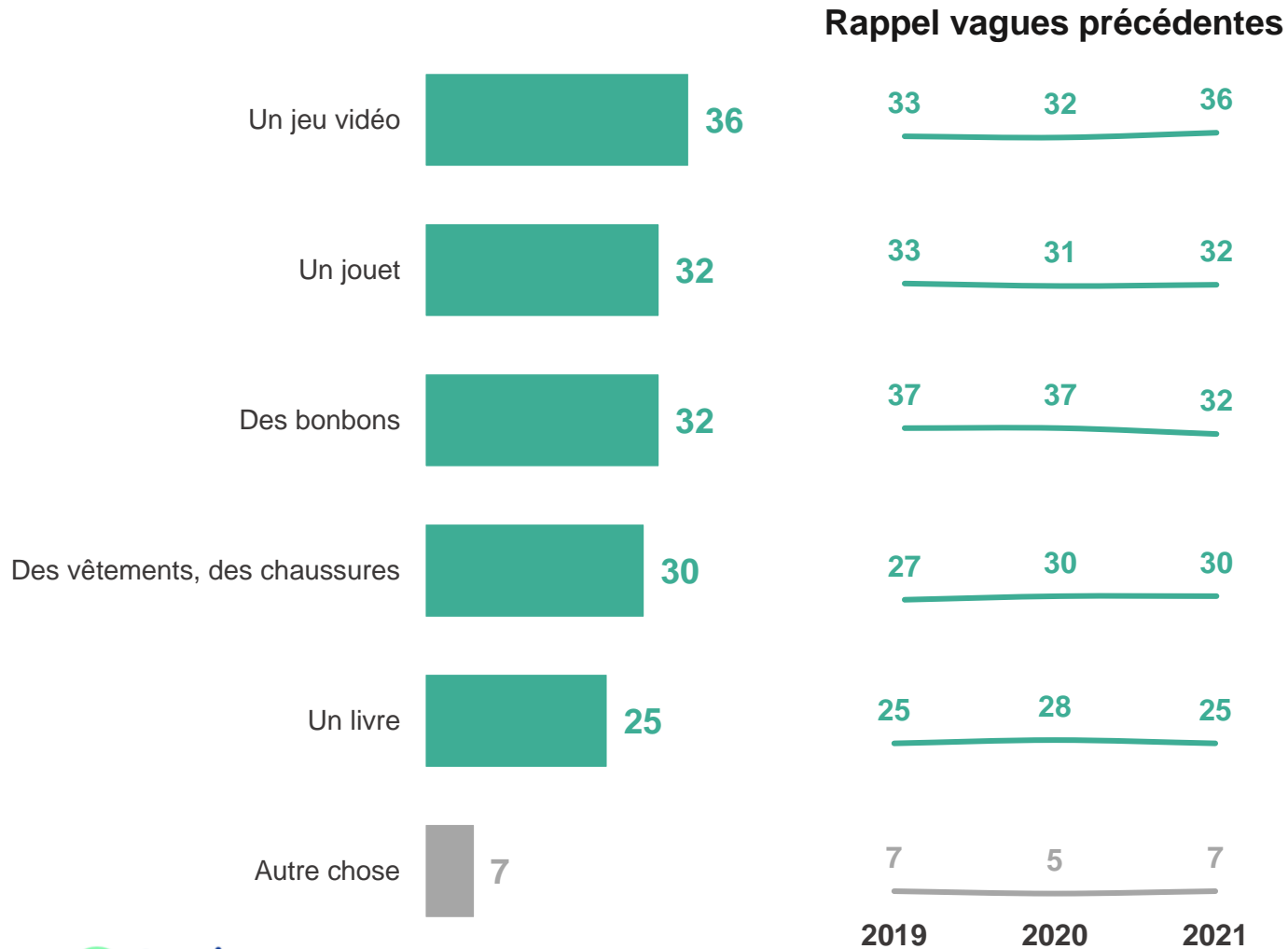
- Aux enfants de 8 à 14 ans qui ont déjà acheté quelque chose avec leur argent, en moyenne par mois -



# Les jeux vidéo deviennent le premier achat des enfants (36%) particulièrement auprès des garçons (54%) alors que les filles maintiennent une préférence pour des vêtements ou des chaussures (42%)

Quand il t'arrive d'acheter des choses avec ton argent, tu préfères acheter ... ?

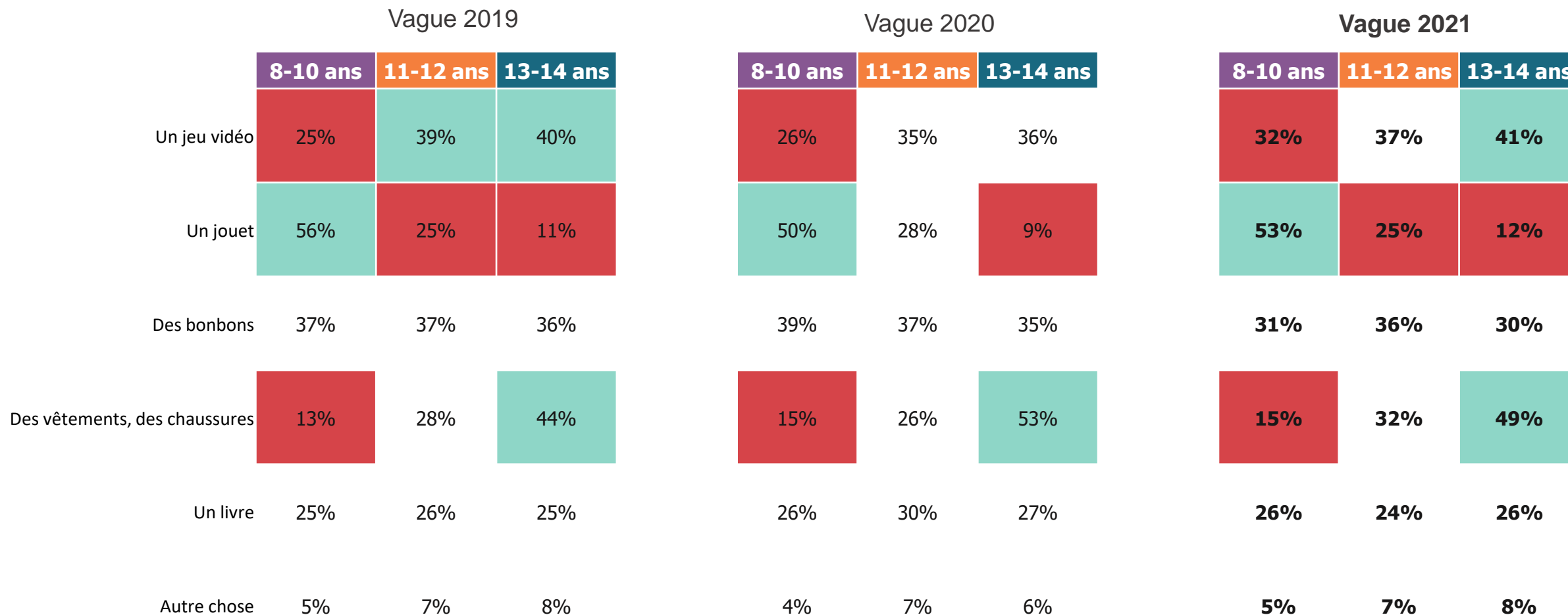
- Aux enfants de 8 à 14 ans qui ont déjà acheté quelque chose avec leur argent, en % -



# Si les plus âgés maintiennent une préférence pour acheter un jeu vidéo ou des vêtements, les plus jeunes continuent à privilégier l'achat d'un jouet. Notons en outre que la préférence des plus jeunes pour les jeux vidéo progresse (+7 points sur deux ans)

Quand il t'arrive d'acheter des choses avec ton argent, tu préfères acheter ... ?

- Aux enfants de 8 à 14 ans qui ont déjà acheté quelque chose avec leur argent, en % -



# En moyenne, les enfants situent le prix d'un produit qui ne coûte pas cher à environ 11 euros, soit une tendance très stable par rapport aux années antérieures

Pour toi, une chose qui ne coûte pas cher, c'est quelque chose qui coûte combien ?

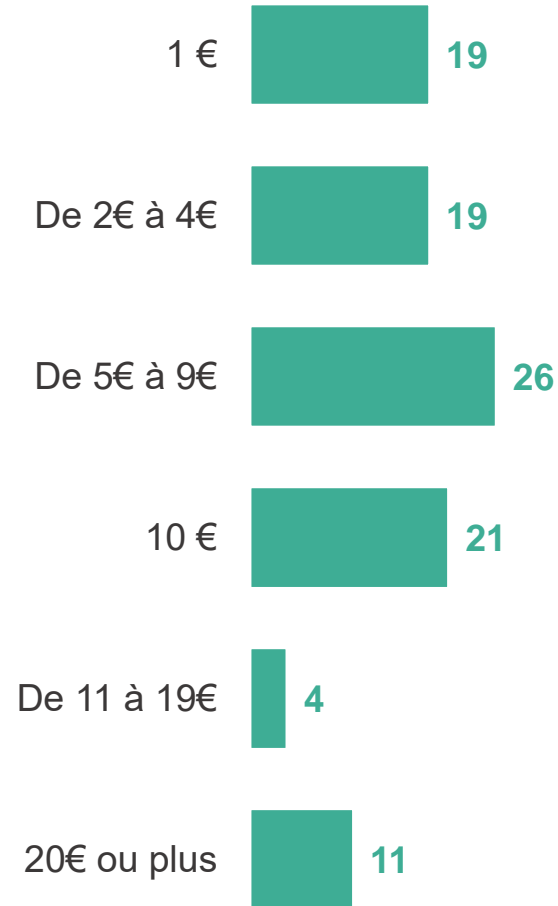
- Aux enfants de 8 à 14 ans, en % -



C'est le prix moyen d'un produit qualifié de « pas cher » pour un enfant.

Garçons : 13€  
Filles : 9€

## Rappel vagues précédentes




# En moyenne, les enfants estiment à 88€ le prix de quelque chose « qui coûte cher », soit un ordre de grandeur en hausse par rapport à 2020 (+12 euros)

Pour toi, une chose qui coûte cher, c'est quelque chose qui coûte combien ?

- Aux enfants de 8 à 14 ans, en % -



## Rappel vagues précédentes



# La majorité des enfants considèrent que l'on ne peut acheter en ligne un produit que lorsqu'on est majeur. En moyenne, l'âge considéré comme le seuil nécessaire est de 17 ans.

À ton avis, à partir de quel âge peut-on acheter des choses seul par Internet ?

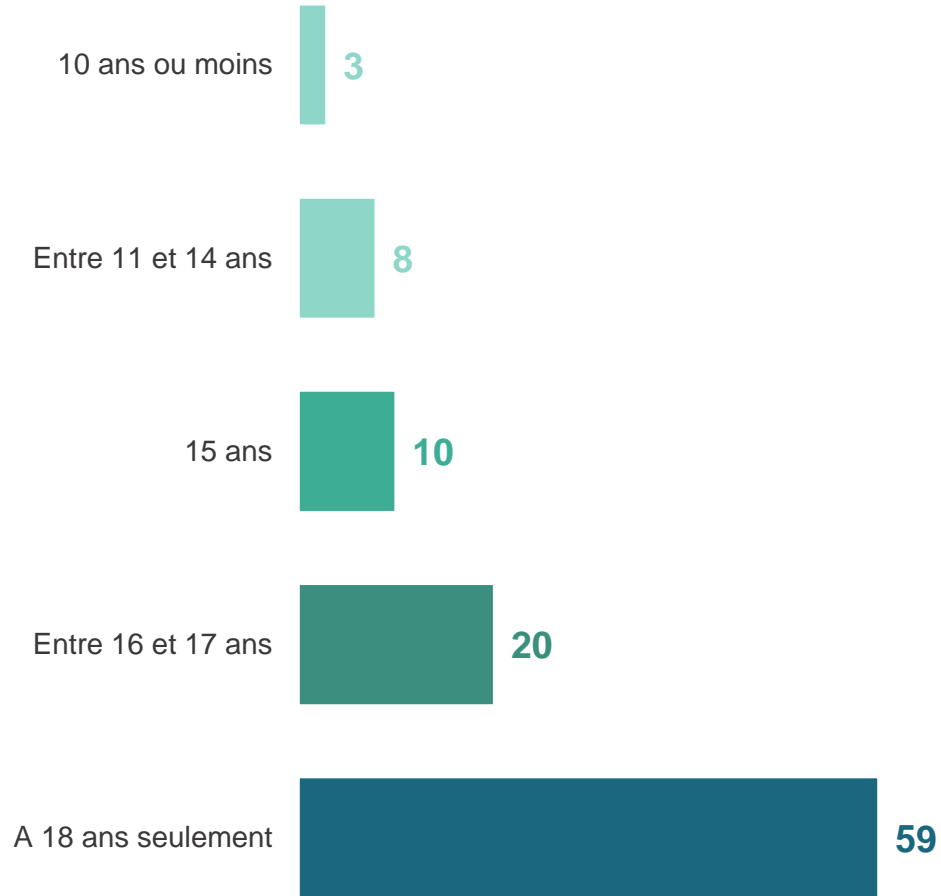

- Aux enfants de 8 à 14 ans, en %-



En moyenne, les enfants estiment qu'on peut acheter des choses seul sur Internet à l'âge de

**17 ans**

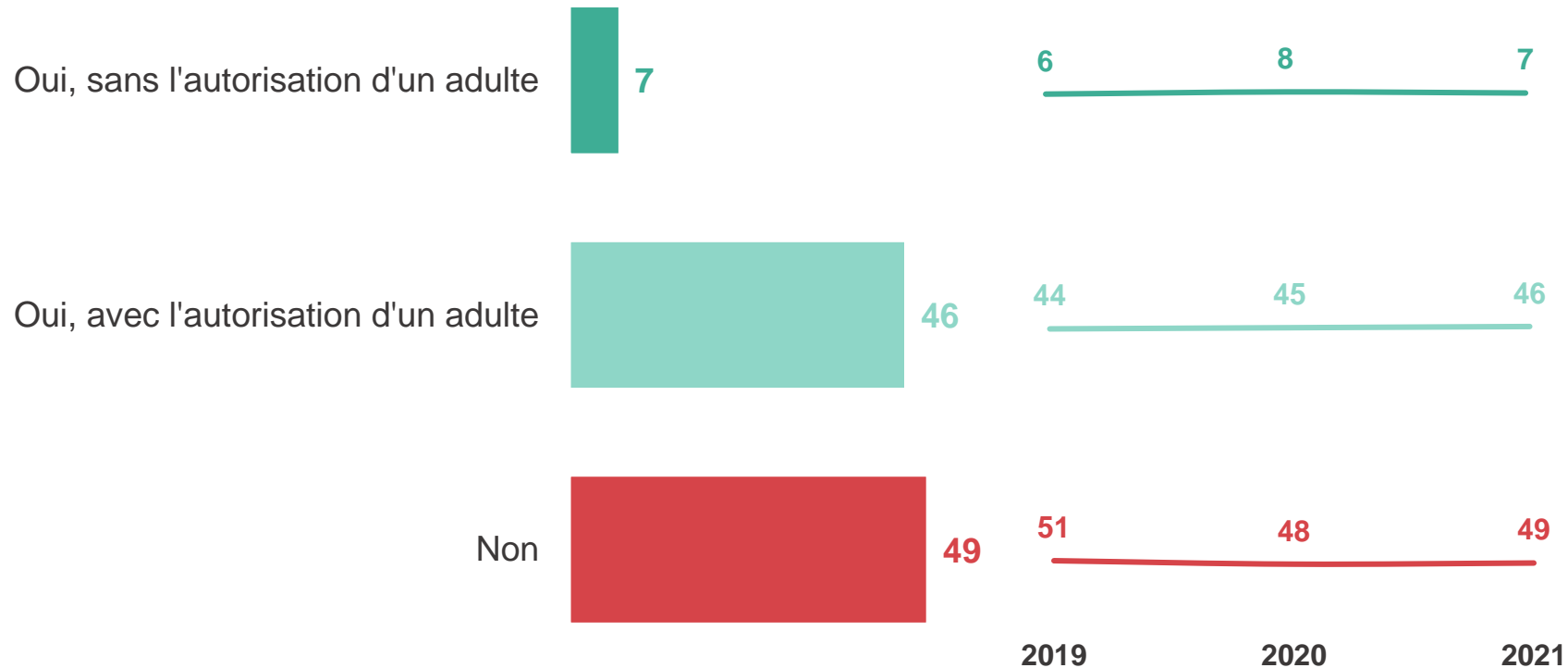
## Rappel vagues précédentes



# L'achat sur Internet réalisé de manière autonome reste une pratique minoritaire (et stable) ; en revanche près de la moitié des enfants déclarent avoir effectué un achat avec l'autorisation d'un adulte

As-tu déjà acheté quelque chose par Internet ?  
Plusieurs réponses possibles – Total supérieur à 100%

- Aux enfants de 8 à 14 ans qui ont déjà acheté quelque chose avec leur argent, en % -



**51%**

des enfants entre 8 et 14 ans déclarent avoir déjà effectué un achat sur Internet

# L'achat en ligne avec l'autorisation d'un adulte progresse particulièrement cette année auprès des enfants âgés de 11 à 14 ans

As-tu déjà acheté quelque chose par Internet ?  
Plusieurs réponses possibles – Total supérieur à 100%

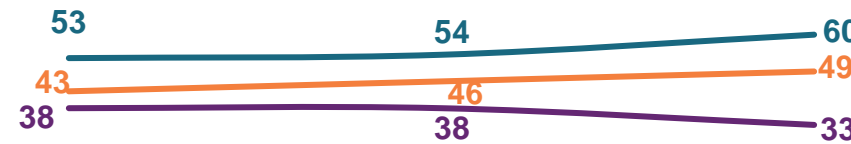
- Aux enfants de 8 à 14 ans qui reçoivent de l'argent, en % -

## Rappel vagues précédentes

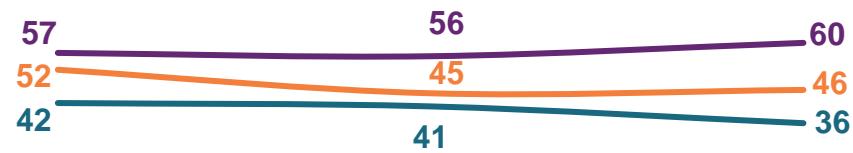
Oui, sans l'autorisation d'un adulte



Oui, avec l'autorisation d'un adulte



Non



— 8-10 ans  
— 11-12 ans  
— 13-14 ans

2019

2020

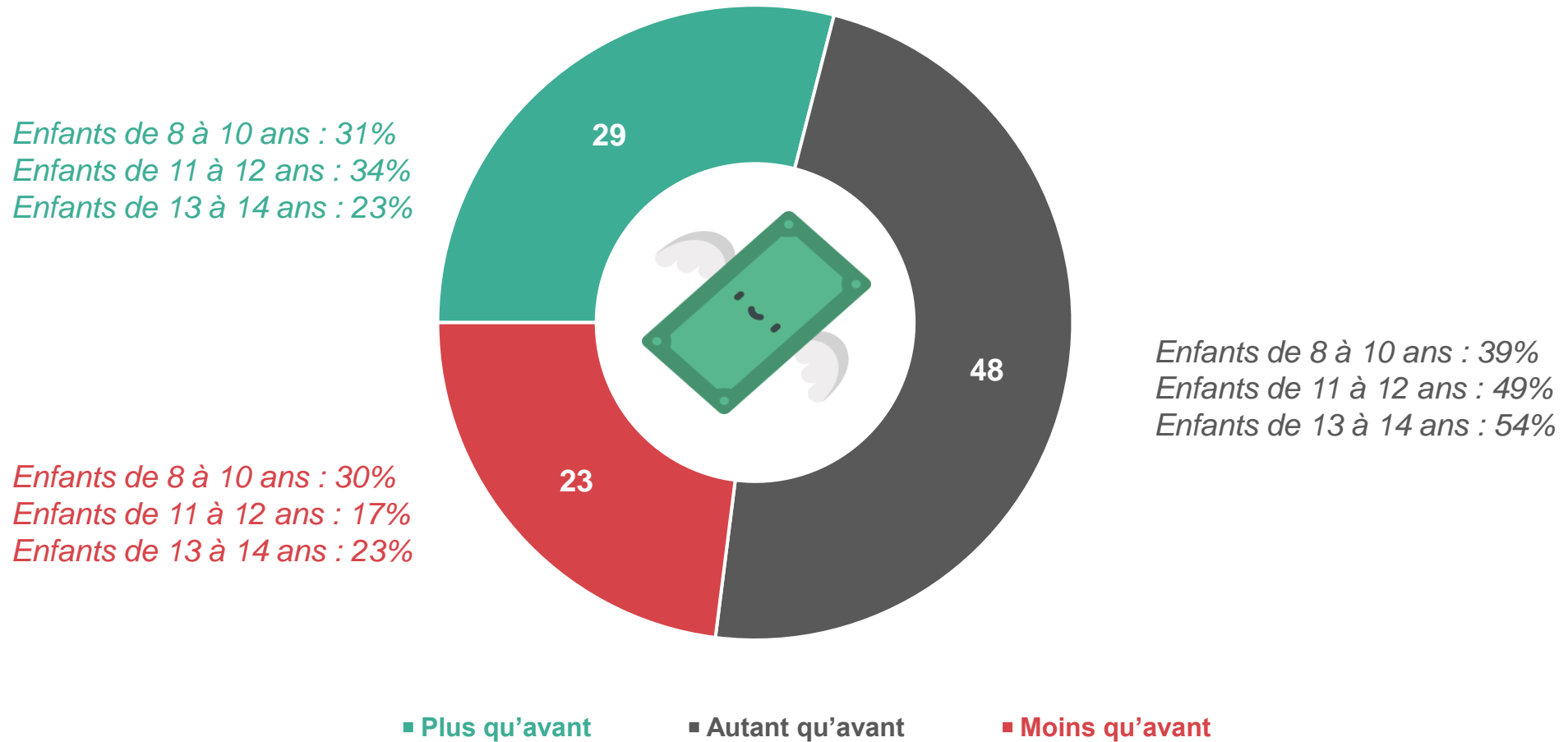
2021



# La crise sanitaire a eu un impact mitigé sur la fréquence d'achat des enfants sur Internet : en partie positif, en partie négatif, plutôt équilibré dans l'ensemble (surtout chez les 13-14 ans)

Depuis le premier confinement en mars 2020, dépenses-tu plus, moins ou autant d'argent sur Internet qu'avant ?

- Aux enfants de 8 à 14 ans, en % -





# L'influence d'internet sur les comportements d'achats

# En moyenne les enfants déclarent avoir effectué leur premier achat sur Internet à 10 ans et demi, comme lors des vagues précédentes

Et à quel âge as-tu acheté pour la première fois sur Internet ?

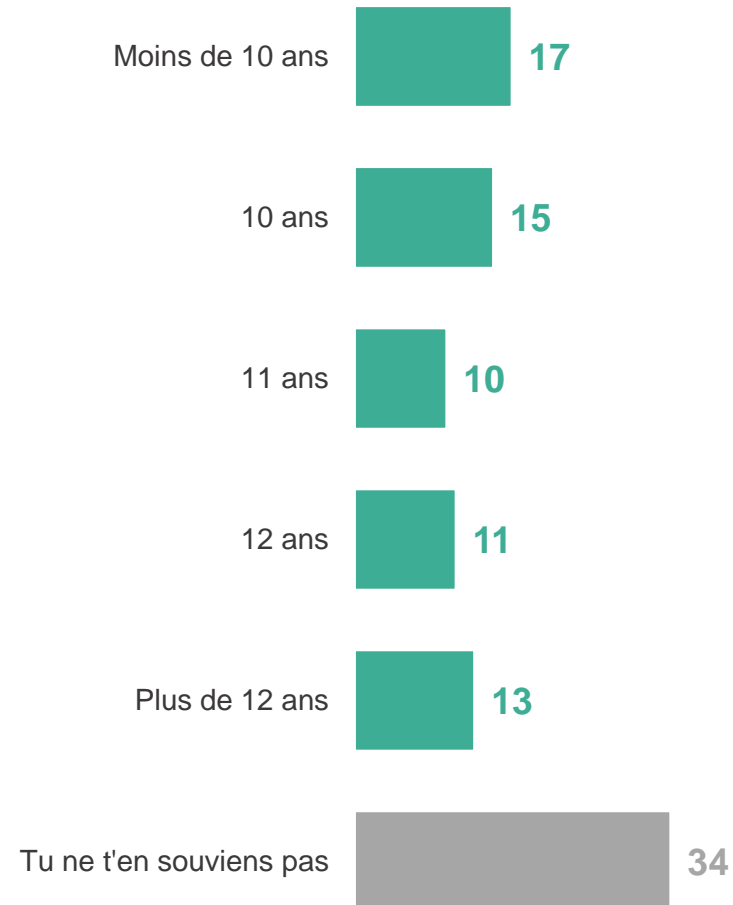
- Aux enfants de 8 à 14 ans qui ont déjà acheté quelque chose avec leur argent sur internet, en % -



En moyenne, les enfants se souviennent avoir acheté quelque chose sur Internet avec leur argent pour la première fois à :

**10**ans et demi

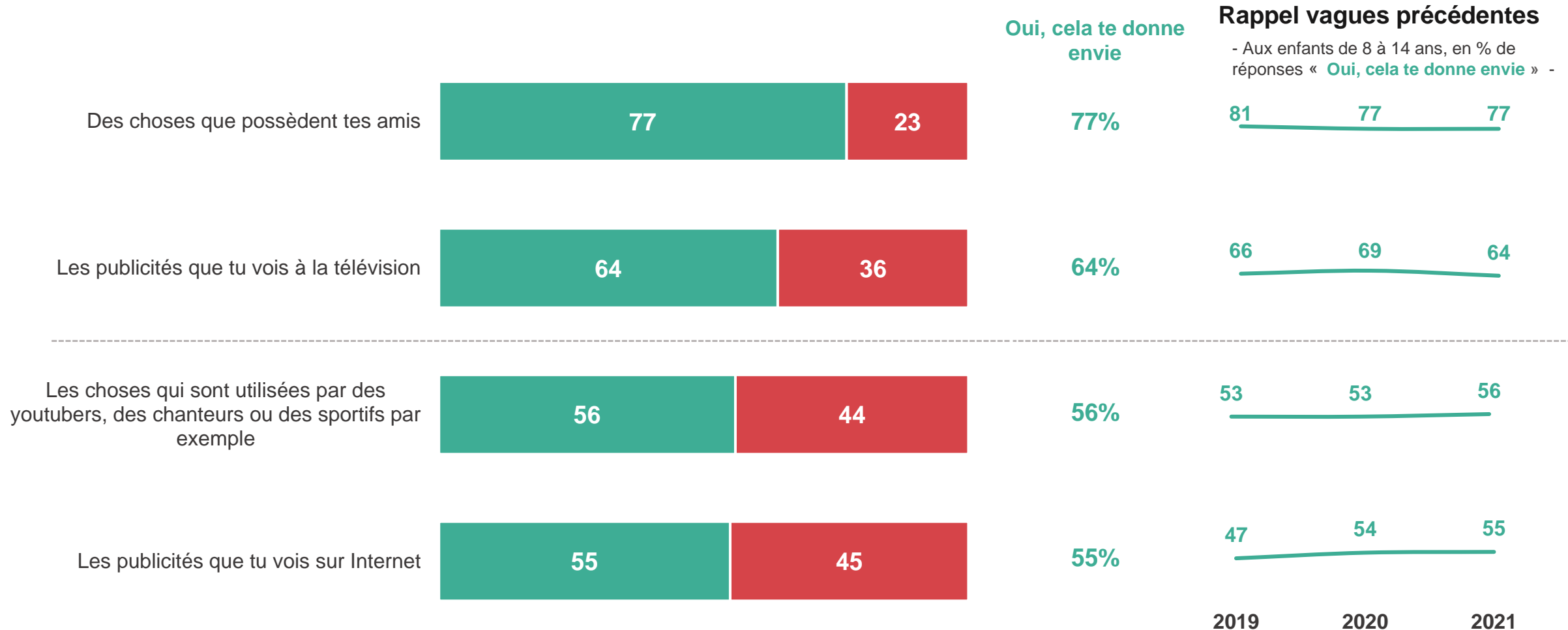
## Rappel vagues précédentes



# Les enfants demeurent conscients des influences qui peuvent conditionner leurs achats: les amis restent la raison principale, mais l'influence attribuée à Internet progresse de façon générale au détriment des publicités à la télévision

Est-ce que chacune des choses suivantes en général te donne envie d'acheter quelque chose ?

- Aux enfants de 8 à 14 ans, en % -



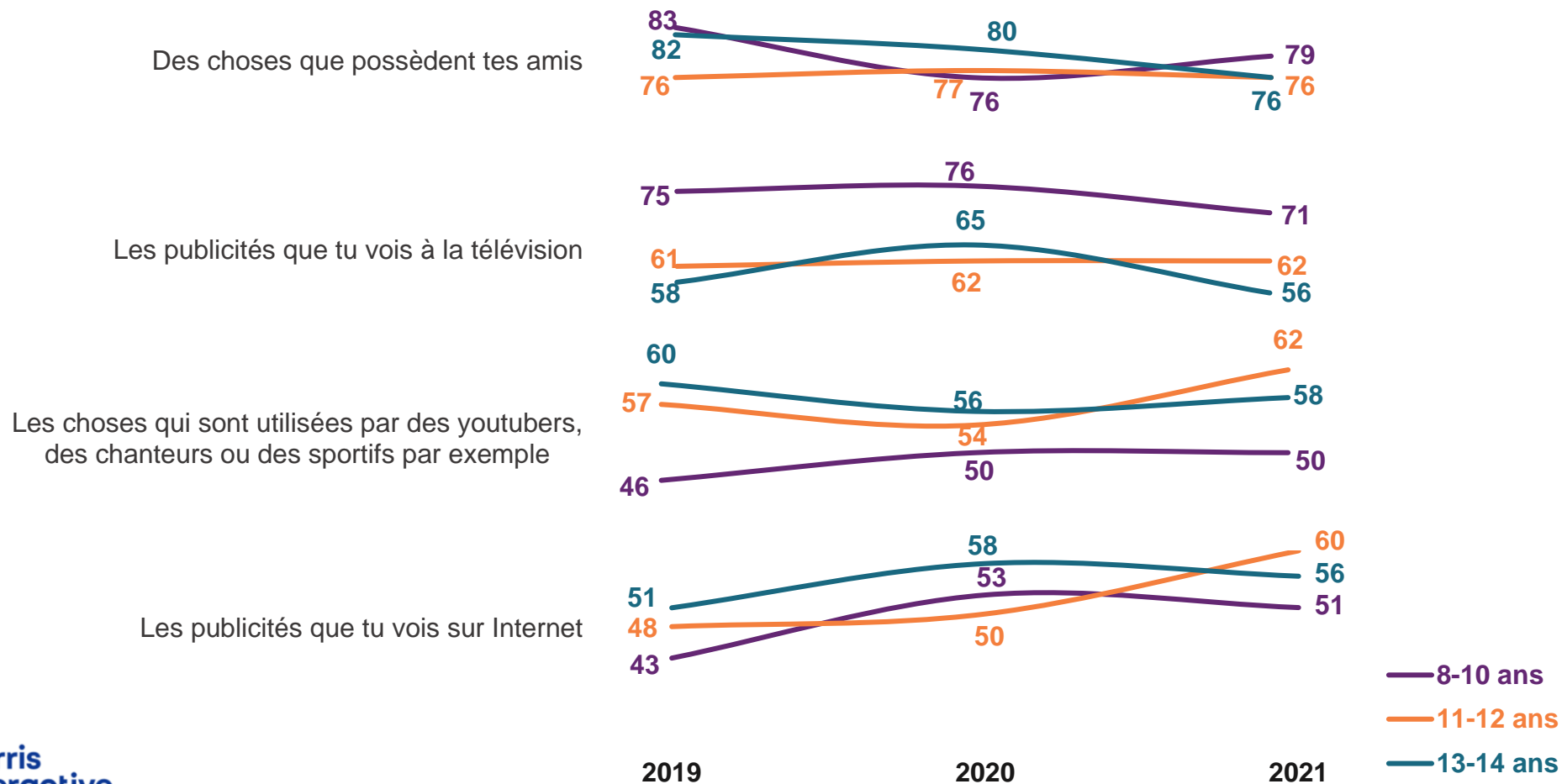
# L'influence d'Internet sur les envies d'achats progresse tendanciuellement auprès de toutes les tranches d'âge et tout particulièrement parmi les enfants aujourd'hui âgés de 11 à 12 ans

Est-ce que chacune des choses suivantes en général te donne envie d'acheter quelque chose ?

- Aux enfants de 8 à 14 ans, en % de réponses « **Oui, cela te donne envie** » -

## Rappel vagues précédentes

- Aux enfants de 8 à 14 ans, en % de réponses « **Oui, cela te donne envie** » -



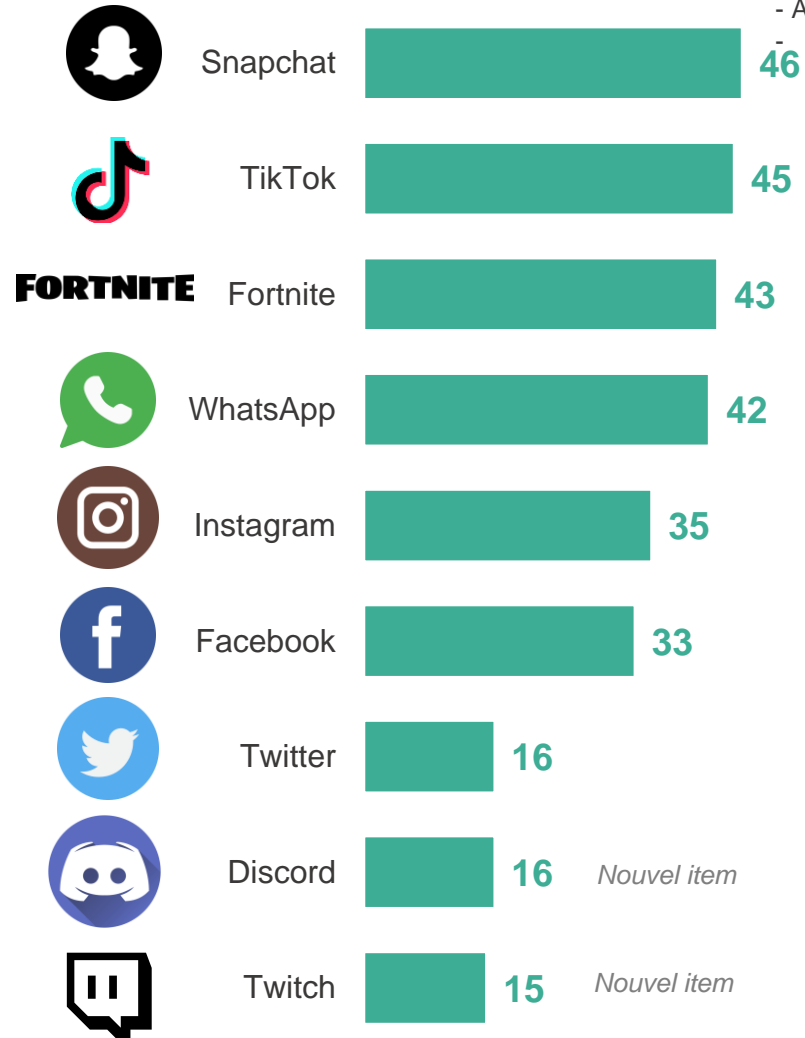
# 80% des enfants déclarent utiliser au moins un réseau social, en particulier Snapchat (+4) et Tik Tok (+19)

Est-ce que tu utilises... ?

- Aux enfants de 8 à 14 ans, en % de réponses « Utilise le réseau social » -


**80%**

des enfants entre 8 et 14 ans déclarent utiliser au moins un réseau social



## Rappel vagues précédentes










- Aux enfants de 8 à 14 ans, en % de réponses « Utilise le réseau social »



# Si les enfants âgés de 13 à 14 ans maintiennent une préférence pour Snapchat, les 11-12ans privilégient l'usage de TikTok ou de Fortnite. Notons que l'usage en général de ces réseaux sociaux, à l'exception de Facebook et twitter qui tendent à reculer, progresse sur toutes les tranches d'âge

Est-ce que tu utilises... ?

- Aux enfants de 8 à 14 ans, en % de réponses « Utilise le réseau social » -

		Vague 2019			Vague 2020			Vague 2021		
		8-10 ans	11-12 ans	13-14 ans	8-10 ans	11-12 ans	13-14 ans	8-10 ans	11-12 ans	13-14 ans
	Snapchat	23%	43%	59%	28%	42%	64%	32%	49%	63%
	TikTok	Non posée	Non posée	Non posée	21%	35%	24%	34%	52%	54%
	Fortnite	Non posée	Non posée	Non posée	31%	42%	40%	34%	54%	46%
	WhatsApp	17%	29%	42%	26%	39%	51%	33%	43%	54%
	Instagram	12%	27%	54%	20%	38%	55%	24%	36%	52%
	Facebook	21%	32%	51%	30%	35%	52%	26%	30%	46%
	Twitter	8%	12%	26%	14%	20%	31%	12%	13%	26%
	Discord	Non posée	Non posée	Non posée	Non posée	Non posée	Non posée	12%	17%	20%
	Twitch	Non posée	Non posée	Non posée	Non posée	Non posée	Non posée	14%	16%	17%

# Contacts

Merci de noter que toute diffusion de ces résultats doit être accompagnée des éléments techniques suivants : le **nom de l'institut**, le **nom du commanditaire** de l'étude, la **méthode d'enquête**, les **dates de réalisation** et la **taille de l'échantillon**.

---

Suivez l'actualité de Harris Interactive sur :



[www.harris-interactive.com](http://www.harris-interactive.com)



[Facebook](https://www.facebook.com/harrisinteractive)



[Twitter](https://twitter.com/harrisinteractive)



[LinkedIn](https://www.linkedin.com/company/harrisinteractive)

---

## Contacts Harris Interactive en France :

- Jean-Daniel Lévy – Directeur délégué – Stratégies politiques et d'opinion – 01 44 87 60 30 – [jdlevy@harrisinteractive.fr](mailto:jdlevy@harrisinteractive.fr)